

la population âgée

Contexte national

Les résultats du recensement de 1999 vont certainement confirmer le vieillissement de la population française. Celui-ci résulte de la baisse de la fécondité depuis les années 70, et il est accentué par l'augmentation importante de la durée de vie.

En effet, les gains d'espérance de vie actuels et futurs proviennent davantage de la baisse de la mortalité aux grands âges que de progrès en matière de mortalité infantile dont le niveau actuel est difficile à améliorer.

Ainsi, en 1997, la France comptait 9,0 millions de personnes âgées de 65 ans et plus (15,4 % de la population totale), alors qu'elles n'étaient que 5,8 millions en 1962 (12,6 %). L'effectif des 75 ans ou plus a été multiplié par 1,7 en trente cinq ans et celui des 85 ans ou plus a été multiplié par 2,9.

Le déficit des naissances, dû à la guerre de 1914-1918, a des conséquences sur la proportion des 78-84 ans, qui est très faible en 1997 (4,6 %) mais le nombre de personnes de cette classe d'âge recommencera à augmenter dès 2001. C'est alors le nombre des 85 ans et plus qui connaîtra une baisse temporaire.

Les projections démographiques, avec l'hypothèse des tendances maintenues, prévoient une augmentation modérée de la population âgée jusqu'en 2005-2010, puis une augmentation plus rapide jusqu'en 2035, due à l'arrivée de la génération du "baby-boom" : dès 2010, la France comptera plus de 10 millions de personnes de 65 ans ou plus.

Ce vieillissement de la population pose bien sûr des problèmes économiques et sociaux : financement des retraites, prise en charge de la dépendance, consommation de soins.

Situation en Provence-Alpes-Côte d'Azur : Faits marquants

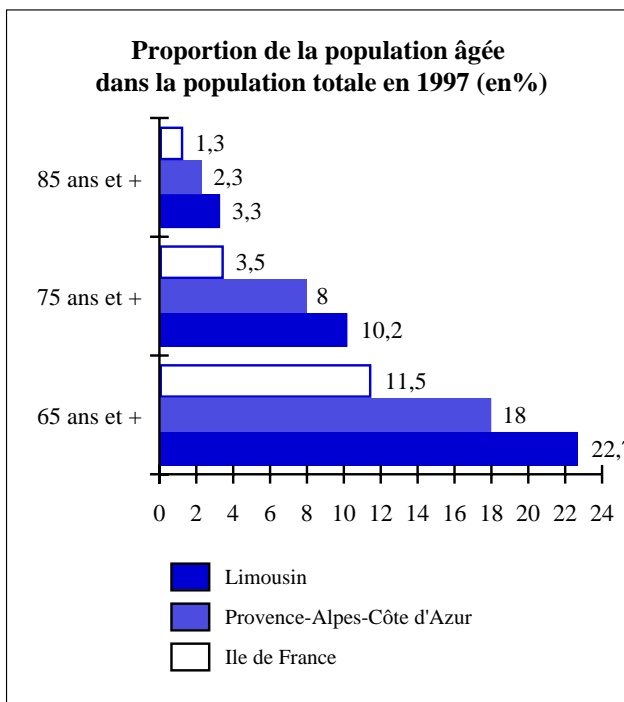
- Plus d'une personne sur six est âgée de 65 ans ou plus en Provence-Alpes-Côte d'Azur (Estimation 1997).
- Plus de 90 % des personnes âgées de 80 ans et plus vivent à domicile et 42 % vivent seules (RP 1990).
- Le pourcentage de bénéficiaires du fonds national de solidarité est en régression et inférieur à la moyenne nationale.

Une région relativement âgée mais avec des disparités intra-régionales

Les personnes âgées de 65 ans et plus représentent 18 % de la population en Provence-Alpes-Côte d'Azur. Cette proportion est plus élevée que la moyenne nationale (15,4 %).

La région occupe une position intermédiaire entre le Limousin, région française où ce pourcentage est le plus élevé (22,7 %) et l'Île-de-France où il est le plus bas (11,5 %). Ceci se retrouve pour les différentes classes d'âge de la population âgée.

Le vieillissement est cependant variable à l'intérieur de la région, entre les Alpes-Maritimes qui comportent 21,8 % de personnes âgées de 65 ans et plus, et les Bouches-du-Rhône qui en comptent 15,7 %.



la population âgée

Espérance de vie à 60 ans en 1996

| | Hommes | Femmes |
|-------------|----------|----------|
| Region PACA | 20,5 ans | 25,3 ans |
| France | 19,7 ans | 25 ans |

Source : INSEE

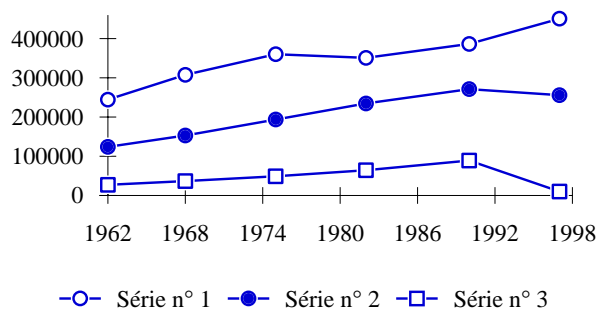
Effectifs et proportion de personnes âgées en Provence-Alpes-Côte d'Azur en 1997

| | 65-74 ans | 75-84 ans | ≥ 85 ans | Ensemble |
|---------------------|-----------|-----------|----------|----------|
| Hommes | 202700 | 100500 | 29800 | 333000 |
| Femmes | 248000 | 155300 | 71200 | 474500 |
| Ensemble | 450700 | 255800 | 101000 | 807500 |
| * Proportion | 10,0% | 5,7% | 2,3% | 18,0% |
| * Proportion France | 8,8% | 4,6% | 2,0% | 15,4% |

Source : INSEE - Estimations

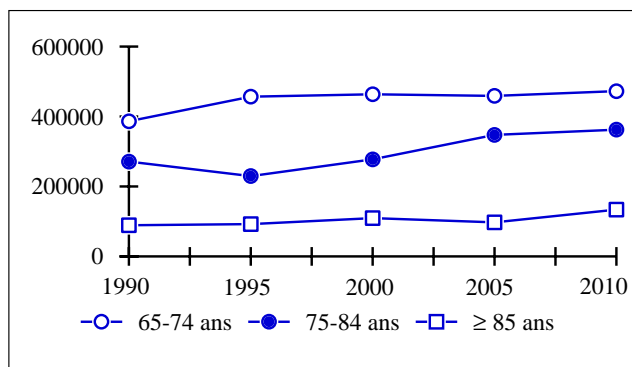
* Proportion dans la population totale

Evolution du nombre de personnes âgées en Provence-Alpes-Côte d'Azur 1962 - 1997



Source : INSEE - Estimations et RP

Evolution projetée du nombre de personnes âgées en Provence-Alpes-Côte d'Azur 1990 - 2010



Source : INSEE - Projections de population (OMPHALE)

Réalisation ors Provence-Alpes-Côte d'Azur / 1999 /

Une espérance de vie en augmentation

L'espérance de vie à 60 ans en Provence-Alpes-Côte d'Azur est légèrement plus élevée que la moyenne nationale, pour les hommes comme pour les femmes. L'écart entre l'espérance de vie des hommes et celle des femmes, qui est de 8 ans à la naissance, se réduit avec l'âge, mais atteint encore 4,8 ans à 60 ans.

En Provence-Alpes-Côte d'Azur, un habitant sur six a plus de 65 ans

En Provence-Alpes-Côte d'Azur, 807 500 personnes environ sont âgées de 65 ans et plus. Parmi elles, 101 000, soit plus de 12 %, sont très âgées (85 ans et plus).

Conséquence de la différence d'espérance de vie entre les deux sexes, les personnes âgées sont surtout des femmes (près de 60 % des plus de 65 ans, 71 % au-delà de 85 ans).

Plus du double de personnes âgées en 35 ans

La population âgée de 65 ans et plus a plus que doublé % entre 1962 et 1997, passant de 395 598 à 805 000 personnes.

Celle des 75-84 ans a subi une hausse encore plus forte, dépassant 200 %.

Le nombre de personnes âgées de 65 à 74 ans, après une progression de 88% entre 1982 et 1990, a fortement augmenté depuis. Ceci s'explique par l'arrivée dans cette classe d'âge de générations nombreuses nées dans l'entre-deux guerres et succédant aux générations creuses de la guerre de 1914-1918.

La classe d'âge des 75-84 ans, qui intègre à son tour ces générations peu nombreuses, diminue donc entre 1990 et 1997, après avoir progressé de 200% en 30 ans. Quant à la population âgée de 85 ans et plus, son effectif a été multiplié par 3,7 en 35 ans, passant de 27 171 personnes en 1962 à 101 000 environ en 1997.

Les projections démographiques de l'INSEE (OMPHALE) prévoient une augmentation des personnes âgées de 65-74 ans jusqu'en 1995, suivie d'une relative stabilité. Les 75-84 ans enregistreront plutôt une baisse à cette date du fait de l'arrivée des classes creuses dans cette tranche d'âge, mais leurs effectifs réévalueront à la hausse jusqu'en 2005. Enfin les 85 ans et plus verront leur nombre augmenter mais surtout à partir de 2005.

la population âgée

Une très grande majorité de personnes âgées vit à domicile

En 1990*, 34 300 personnes âgées de 60 ans et plus vivaient en collectivité sur une population de 990 000 environ.

Parmi ces personnes, près de 60 % sont âgées de 80 ans et plus. La part des personnes vivant à domicile est donc très élevée et se trouve, dans la région, supérieure à celle observée en France, notamment chez les 80 ans et plus (90,1 % contre 86,9 %). Il faut toutefois noter que les personnes vivant dans les logements foyers (7047 places) ne sont pas classées dans les personnes qui vivent en collectivités.

Près d'un tiers de personnes âgées vit seul

En 1990*, 266 400 personnes âgées de 60 ans et plus vivaient seules, soit 28 %, ce qui est supérieur à la moyenne nationale (25 %). Plus des trois quarts de ces personnes sont des femmes; à partir de 75 ans elles vivent 4 fois plus souvent seules que les hommes. La situation dans la région est équivalente à celle de la France.

Une population urbaine dans 88 % des cas

A l'image de la population globale en Provence-Alpes-Côte d'Azur, les personnes âgées de 60 ans et plus vivent en très grande majorité en milieu urbain, et ce beaucoup plus qu'en France (88 % contre 68 % à l'échelon national). Ce pourcentage est encore plus important au-delà de 74 ans.

Un faible taux de bénéficiaires du Fonds National de Solidarité

Entre 1984 et 1990 le nombre d'allocataires du Fonds National de Solidarité a diminué de plus de 20 %. Leur proportion par rapport à la population des 65 ans et plus est alors passée de 17,8 % à 12,2 %, suivant la tendance nationale, également à la baisse, et restant toujours un peu en dessous de la moyenne. Près des trois quarts des bénéficiaires sont des femmes.

La diminution de cette prestation peut être expliquée, tant au niveau régional que national, par une valorisation des retraites au cours des dernières années.

Notons que la proportion de bénéficiaires du F.N.S. est légèrement surestimée car, pour des raisons pratiques, on effectue le rapport des bénéficiaires sur la population de 65 ans et plus, alors que certains ont moins de 65 ans.

Le Fonds National de Solidarité (F.N.S.), créé en 1956, a pour objet d'assurer, sous certaines conditions, un minimum de ressources aux personnes âgées ou invalides, disposant de faibles revenus. C'est une allocation "supplémentaire" qui s'ajoute aux ressources personnelles de l'intéressé dans la limite d'un plafond.

Mode de vie des personnes âgées en 1990 en Provence-Alpes-Côte d'Azur

| | 60-74 ans | 75-79 ans | ≥ 80 ans | Ensemble |
|---|-----------|-----------|----------|----------|
| Nb de personnes : vivant en collectivité | 9505 | 4524 | 20242 | 34271 |
| vivant à domicile** | 621201 | 150482 | 183564 | 955247 |
| Proportion* de personnes vivant à domicile | 98,7 | 97,2 | 90,1 | 96,7 |
| * Proportion France | 98,3 | 95,9 | 86,9 | 95,5 |

Source : INSEE - RP 1990

* Proportion dans la population de la tranche d'âge

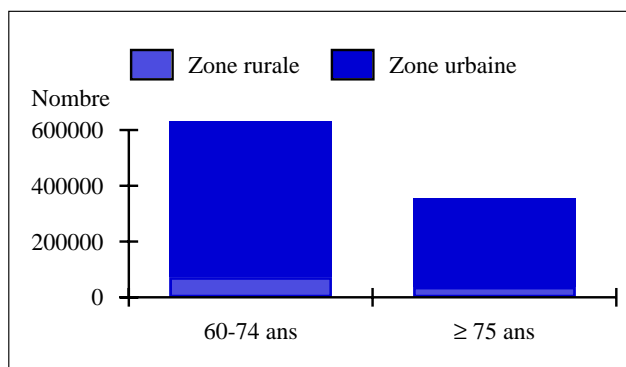
** Logements-foyers compris

Proportion des personnes vivant seules en Provence-Alpes-Côte d'Azur et en France en 1990 (%)

| | 60-74 ans | | | 75-79 ans | | | ≥ 80 ans | | |
|--------|-----------|------|-------|-----------|------|-------|----------|------|-------|
| | H | F | Total | H | F | Total | H | F | Total |
| PACA | 12,1 | 27,3 | 20,4 | 15,9 | 47,5 | 34,8 | 23,6 | 50,2 | 41,7 |
| France | 11,4 | 27,2 | 20,0 | 16,7 | 47,3 | 35,3 | 23,4 | 48,3 | 40,5 |

Source : INSEE - RP 1990

Population âgée selon la zone d'habitation en Provence-Alpes-Côte d'Azur en 1990



Source : INSEE - RP 1999

Allocataires du F.N.S. en 1984 et 1990 en Provence-Alpes-Côte d'Azur

| | 1984 | 1990 |
|--------------------|--------|-------|
| Hommes | 29109 | 23882 |
| Femmes | 86774 | 67038 |
| Ensemble | 115883 | 90920 |
| Proportion* PACA | 17,8% | 12,2% |
| Proportion* France | 20,5% | 14 % |

Source : DRASS - DREES

* Proportion de l'ensemble des allocataires du FNS dans la population de 65 ans et plus

la population âgée
