

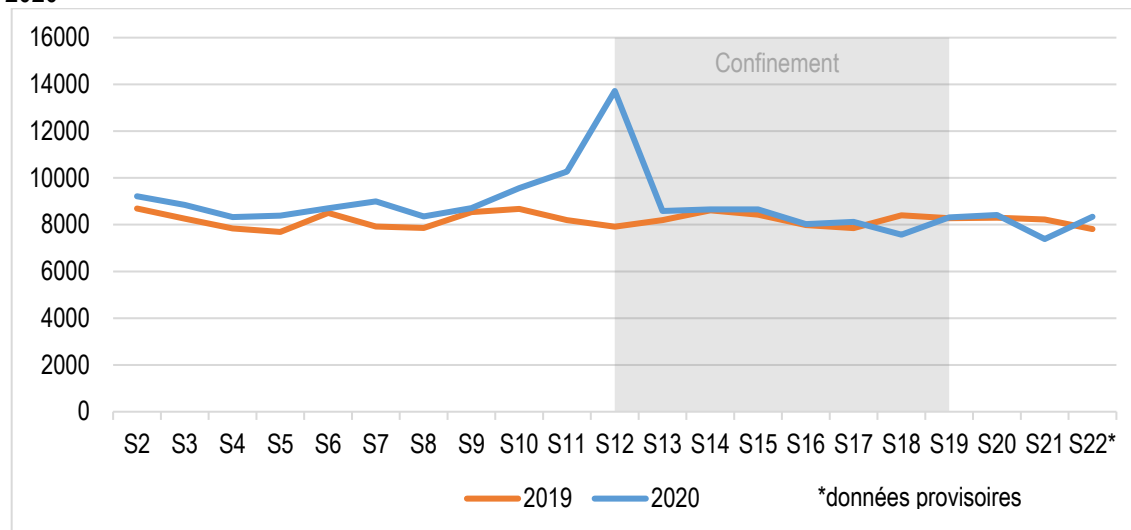
SUIVI DES REMBOURSEMENTS DE MEDICAMENTS EN REGION PROVENCE-ALPES-COTE-D'AZUR

Semaine n°22 (lundi 25 mai – dimanche 31 mai 2020)

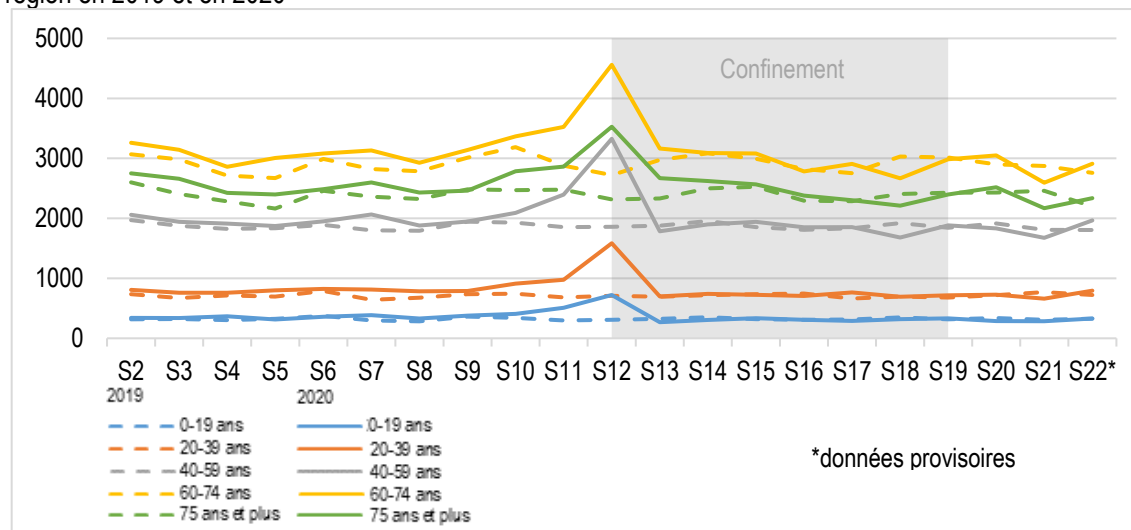
Médicaments antidiabétiques

Insuline

Evolution hebdomadaire du nombre de bénéficiaires ayant eu au moins un remboursement d'insuline dans la région en 2019 et en 2020



Evolution hebdomadaire du nombre de bénéficiaires ayant eu au moins un remboursement d'insuline par classe d'âges dans la région en 2019 et en 2020



À retenir : Le nombre de bénéficiaires ayant eu au moins un remboursement d'insuline a fortement augmenté dans la région en 2020 la première semaine du confinement (S12), évoquant un probable phénomène de constitution de provisions de ces médicaments de la part des personnes, sans doute par crainte d'en manquer durant le confinement. Depuis la semaine 13 (S13), ce nombre est relativement similaire aux chiffres observés en 2019. Ces constats sont observés quelle que soit la tranche d'âges des bénéficiaires.

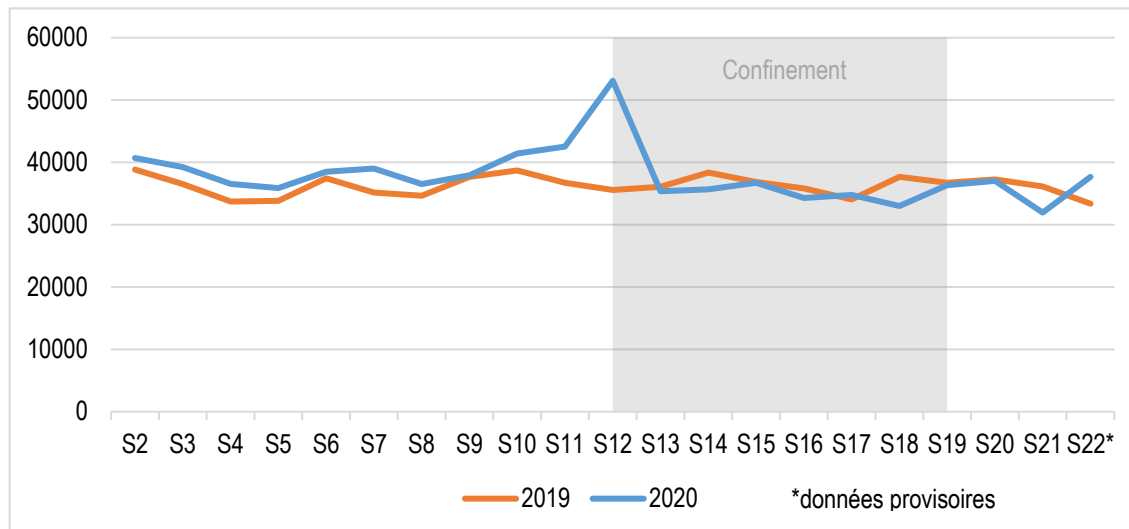
Sources : Système Informationnel de l'Assurance Maladie (SIAM) Erasme régional - Données en date de soins pour les assurés du Régime Général (RG) – Exploitation Direction de la Coordination de la Gestion du Risque (DCGDR) & Observatoire Régional de la Santé (ORS) Paca.
Notes : Les médicaments antidiabétiques (insuline) retenus correspondent à l'ensemble des classes ATC A10A. Un décret publié le 15 mars 2020 autorise les officines à accepter les ordonnances expirées en cas de maladie chronique. S2 correspond à la semaine n°2 qui a commencé respectivement lundi 7 janvier 2019 et lundi 6 janvier 2020.

SUIVI DES REMBOURSEMENTS DE MEDICAMENTS EN REGION PROVENCE-ALPES-COTE-D'AZUR

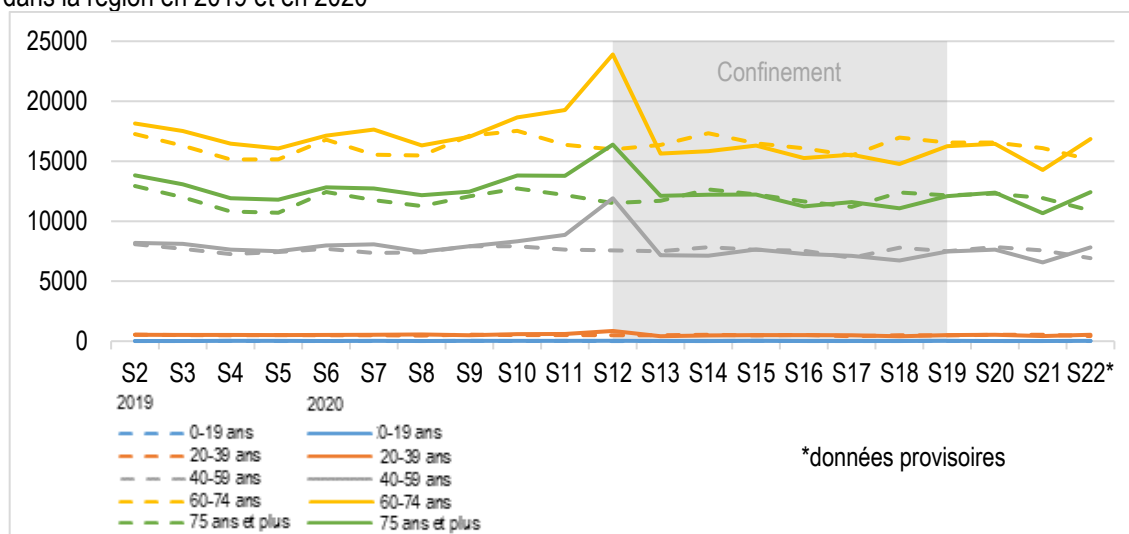
Semaine n°22 (lundi 25 mai – dimanche 31 mai 2020)

Antidiabétiques oraux

Evolution hebdomadaire du nombre de bénéficiaires ayant eu au moins un remboursement d'antidiabétique oral dans la région en 2019 et en 2020



Evolution hebdomadaire du nombre de bénéficiaires ayant eu au moins un remboursement d'antidiabétique oral par classe d'âges dans la région en 2019 et en 2020



À retenir : Le nombre de bénéficiaires ayant eu au moins un remboursement d'antidiabétique oral a fortement augmenté dans la région en 2020 la première semaine du confinement (S12), évoquant un probable phénomène de constitution de provisions de ces médicaments de la part des personnes, sans doute par crainte d'en manquer durant le confinement. Depuis la semaine 13 (S13), ce nombre est relativement similaire aux chiffres observés en 2019. Ces constats sont observés quelle que soit la tranche d'âges des bénéficiaires.

Sources : Système Informatique de l'Assurance Maladie (SIAM) Erasme régional - Données en date de soins pour les assurés du Régime Général (RG) – Exploitation Direction de la Coordination de la Gestion du Risque (DCGDR) & Observatoire Régional de la Santé (ORS) Paca.
Notes : Les médicaments antidiabétiques (hors insuline) retenus correspondent à l'ensemble des classes ATC A10B et A10X. Un décret publié le 15 mars 2020 autorise les officines à accepter les ordonnances expirées en cas de maladie chronique. S2 correspond à la semaine n°2 qui a commencé respectivement lundi 7 janvier 2019 et lundi 6 janvier 2020.

SUIVI DES REMBOURSEMENTS DE MEDICAMENTS

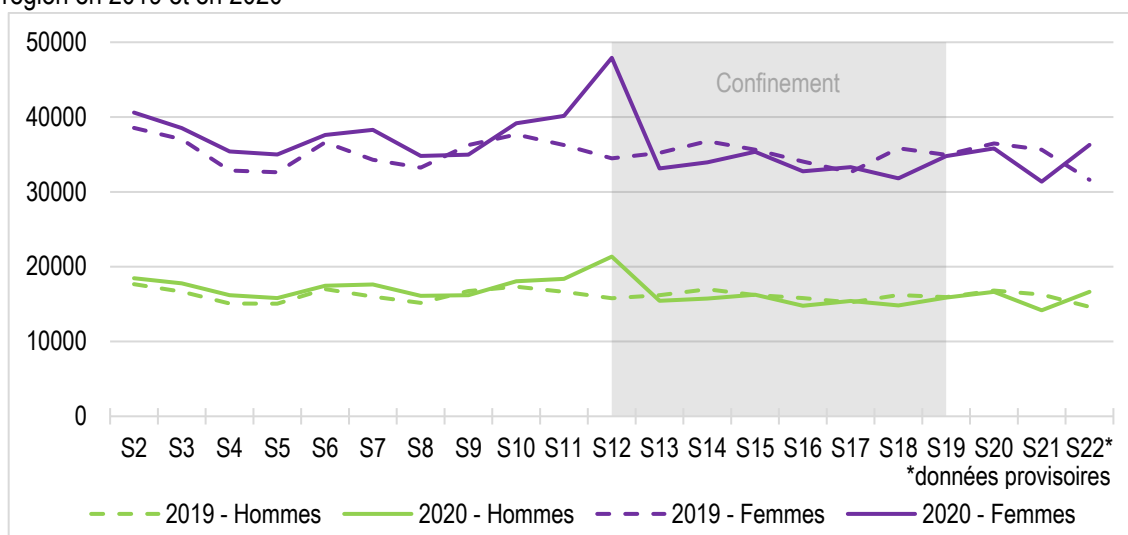
EN REGION PROVENCE-ALPES-COTE-D'AZUR

Semaine n°22 (lundi 25 mai – dimanche 31 mai 2020)

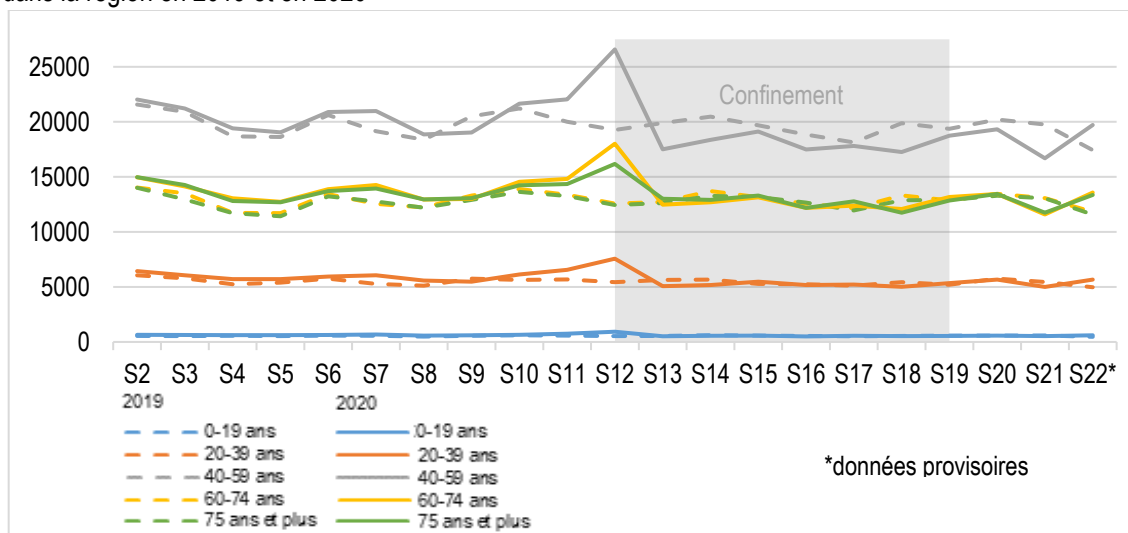
Médicaments psychotropes

Antidépresseurs

Evolution hebdomadaire du nombre de bénéficiaires ayant eu au moins un remboursement d'antidépresseurs par sexe dans la région en 2019 et en 2020



Evolution hebdomadaire du nombre de bénéficiaires ayant eu au moins un remboursement d'antidépresseurs par classe d'âges dans la région en 2019 et en 2020



À retenir : Le nombre de bénéficiaires ayant eu au moins un remboursement d'antidépresseurs a fortement augmenté dans la région en 2020 la première semaine du confinement (S12), évoquant un probable phénomène de constitution de provisions de ces médicaments de la part des personnes, sans doute par crainte d'en manquer durant le confinement. Ce phénomène est plus marqué chez les femmes que chez les hommes et chez les personnes âgées de 40 à 59 ans. Depuis la semaine 13 (S13), ce nombre est relativement similaire aux chiffres observés en 2019, alors qu'une étude récente montre que les demandes de soins liés à la santé mentale (stress, troubles anxieux ou dépressifs) ont augmenté de moins de 50 % par rapport à leur fréquence habituelle et 17 % estiment qu'elles ont augmenté de plus de 50 % (*Drees. Etudes et Résultats n°1150. Mai 2020. Comment les médecins généralistes ont-ils exercé leur activité pendant le confinement lié au Covid-19 ?*).

Sources : Système Informationnel de l'Assurance Maladie (SIAM) Erasme régional - Données en date de soins pour les assurés du Régime Général (RG) – Exploitation Direction de la Coordination de la Gestion du Risque (DCGDR) & Observatoire Régional de la Santé (ORS) Paca.
Notes : Les médicaments antidépresseurs retenus correspondent à l'ensemble des classes ATC suivantes : N06A, N05AN01, N03AG01, N03AG02 (hors Levotonine). S2 correspond à la semaine n°2 qui a commencé respectivement lundi 7 janvier 2019 et lundi 6 janvier 2020.

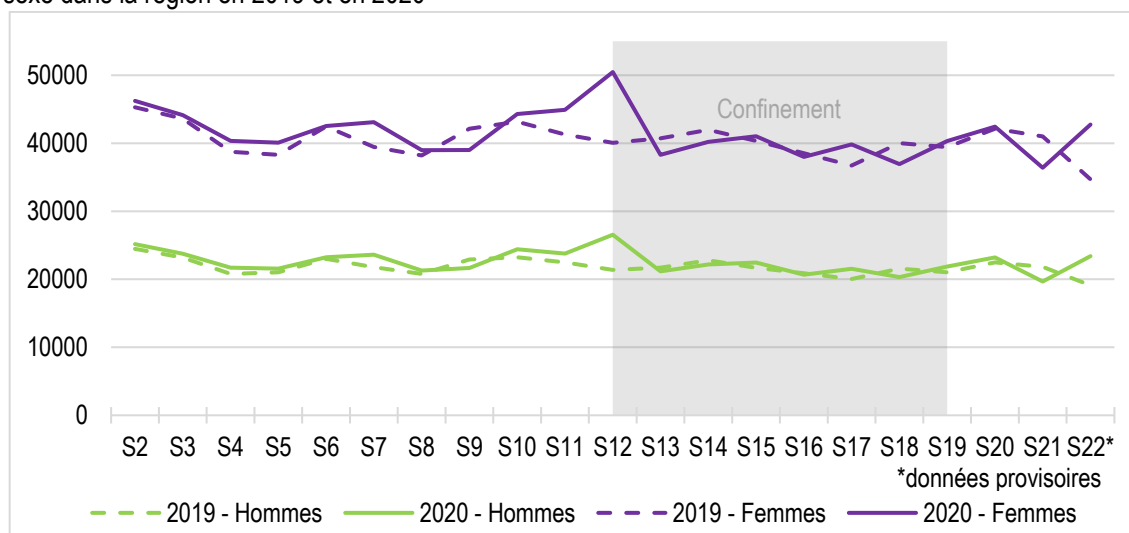
SUIVI DES REMBOURSEMENTS DE MEDICAMENTS

EN REGION PROVENCE-ALPES-COTE-D'AZUR

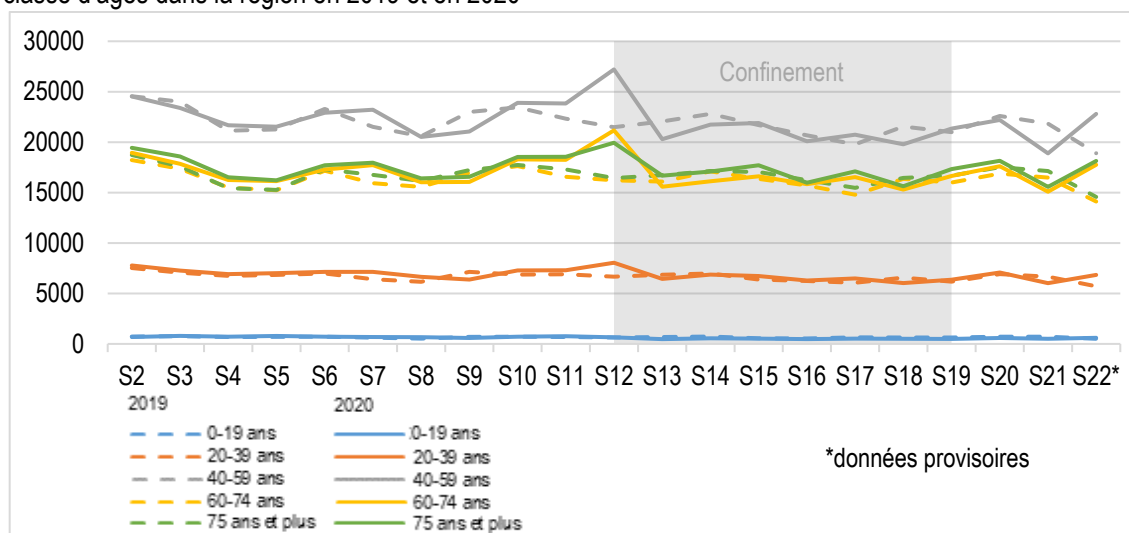
Semaine n°22 (lundi 25 mai – dimanche 31 mai 2020)

Anxiolytiques et hypnotiques

Evolution hebdomadaire du nombre de bénéficiaires ayant eu au moins un remboursement d'anxiolytiques ou d'hypnotiques par sexe dans la région en 2019 et en 2020



Evolution hebdomadaire du nombre de bénéficiaires ayant eu au moins un remboursement d'anxiolytiques ou d'hypnotiques par classe d'âges dans la région en 2019 et en 2020



À retenir : Le nombre de bénéficiaires ayant eu au moins un remboursement d'anxiolytiques ou d'hypnotiques a fortement augmenté dans la région en 2020 la première semaine du confinement (S12), évoquant un probable phénomène de constitution de provisions de ces médicaments de la part des personnes, sans doute par crainte d'en manquer durant le confinement. Ce phénomène est plus marqué chez les femmes que chez les hommes. Depuis la semaine 13 (S13), ce nombre est relativement similaire aux chiffres observés en 2019, alors qu'une étude récente montre que 37 % des médecins généralistes interrogés en France estiment que les demandes de soins liés à la santé mentale (stress, troubles anxieux ou dépressifs) ont augmenté de moins de 50 % par rapport à leur fréquence habituelle et 17 % estiment qu'elles ont augmenté de plus de 50 % ([Drees. Etudes et Résultats n°1150. Mai 2020. Comment les médecins généralistes ont-ils exercé leur activité pendant le confinement lié au Covid-19 ?](#)).

Sources : Système Informationnel de l'Assurance Maladie (SIAM) Erasme régional - Données en date de soins pour les assurés du Régime Général (RG) – Exploitation Direction de la Coordination de la Gestion du Risque (DCGDR) & Observatoire Régional de la Santé (ORS) Paca.
Notes : Les médicaments anxiolytiques et hypnotiques retenus correspondent à l'ensemble des classes ATC suivantes : N05BA01, N05BA04, N05BA05, N05BA06, N05BA08, N05BA09, N05BA11, N05BA12, N05BA16, N05BA18, N05BA21, N05BA23, N05BB01, N05BB02, N05BC01, N05BE01, N05BX03, N05BC51, N05CD02, N05CD03, N05CD04, N05CD05, N05CD06, N05CD07, N05CD11, N05CF01, N05CF02, N05CM11, N05CM16 et N05CX. S2 correspond à la semaine n°2 qui a commencé respectivement lundi 7 janvier 2019 et lundi 6 janvier 2020

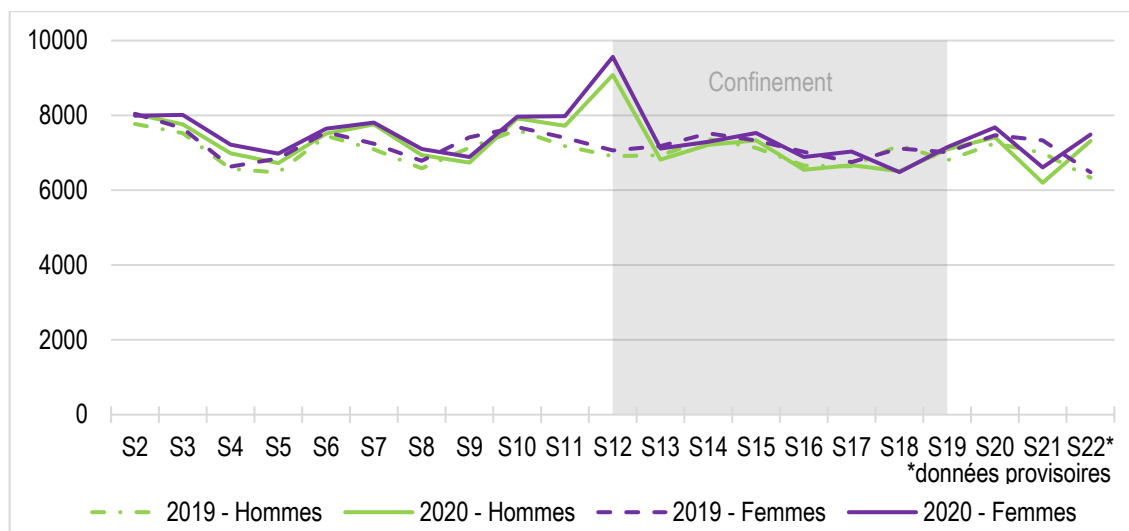
SUIVI DES REMBOURSEMENTS DE MEDICAMENTS

EN REGION PROVENCE-ALPES-COTE-D'AZUR

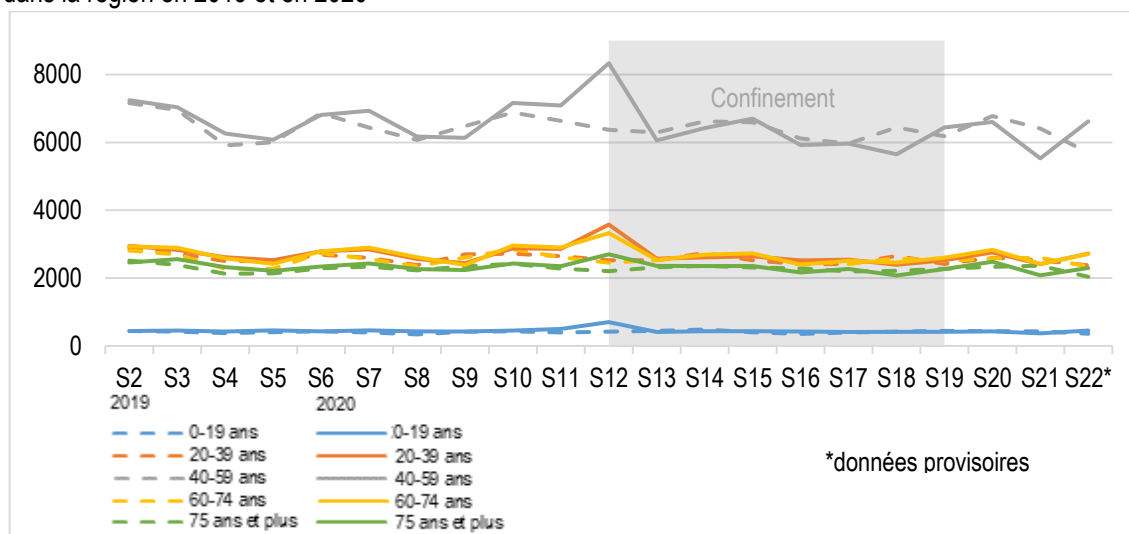
Semaine n°22 (lundi 25 mai – dimanche 31 mai 2020)

Neuroleptiques

Evolution hebdomadaire du nombre de bénéficiaires ayant eu au moins un remboursement de neuroleptiques par sexe dans la région en 2019 et en 2020



Evolution hebdomadaire du nombre de bénéficiaires ayant eu au moins un remboursement de neuroleptiques par classe d'âges dans la région en 2019 et en 2020



À retenir : Le nombre de bénéficiaires ayant eu au moins un remboursement de neuroleptiques a fortement augmenté dans la région en 2020 la première semaine du confinement (S12), évoquant un probable phénomène de constitution de provisions de ces médicaments de la part des personnes, sans doute par crainte d'en manquer durant le confinement. Ce phénomène est identique chez les femmes et les hommes. Il est plus marqué chez les personnes âgées de 40 à 59 ans. Depuis la semaine 13 (S13), ce nombre est relativement similaire aux chiffres observés en 2019.

Sources : Système Informationnel de l'Assurance Maladie (SIAM) Erasme régional - Données en date de soins pour les assurés du Régime Général (RG) – Exploitation Direction de la Coordination de la Gestion du Risque (DCGDR) & Observatoire Régional de la Santé (ORS) Paca.
Notes : Les médicaments neuroleptiques retenus correspondent à l'ensemble des classes ATC suivantes : N05A, à l'exception des classes N05AN01, N05AL06 et de Neuriplège® (CIP13 : 3400932896332). S2 correspond à la semaine n°2 qui a commencé respectivement lundi 7 janvier 2019 et lundi 6 janvier 2020.

SUIVI DES REMBOURSEMENTS DE MEDICAMENTS EN REGION PROVENCE-ALPES-COTE-D'AZUR

Semaine n°22 (lundi 25 mai – dimanche 31 mai 2020)

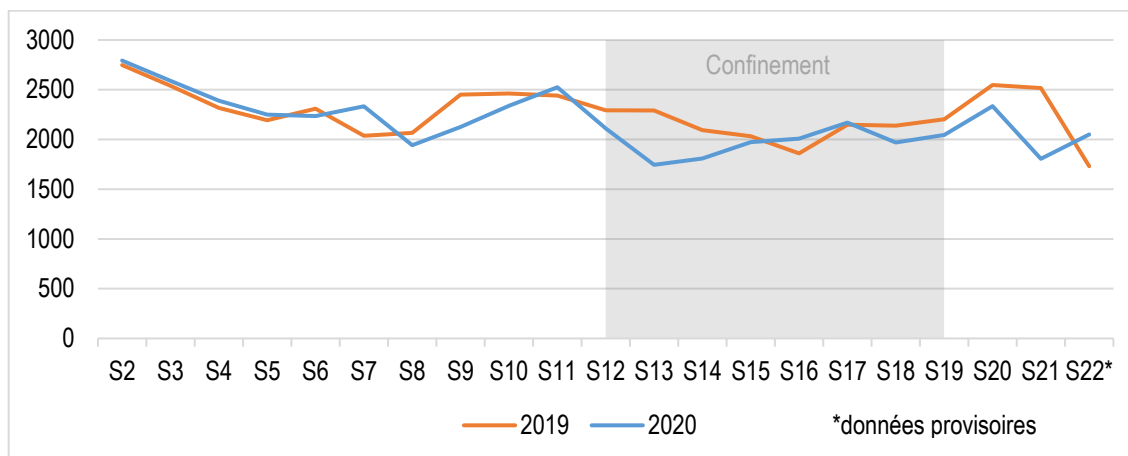
VACCINATIONS

Vaccins combinés pentavalents/hexavalents* chez les moins de 1 an

*Vaccin pentavalent : vaccin contre la diphtérie, le tétanos, la coqueluche, l'hépatite B et les infections à Haemophilus influenzae type b /

Vaccin hexavalent : vaccin contre la diphtérie, le tétanos, la poliomyélite, la coqueluche, l'hépatite B et les infections à Haemophilus influenzae type b.

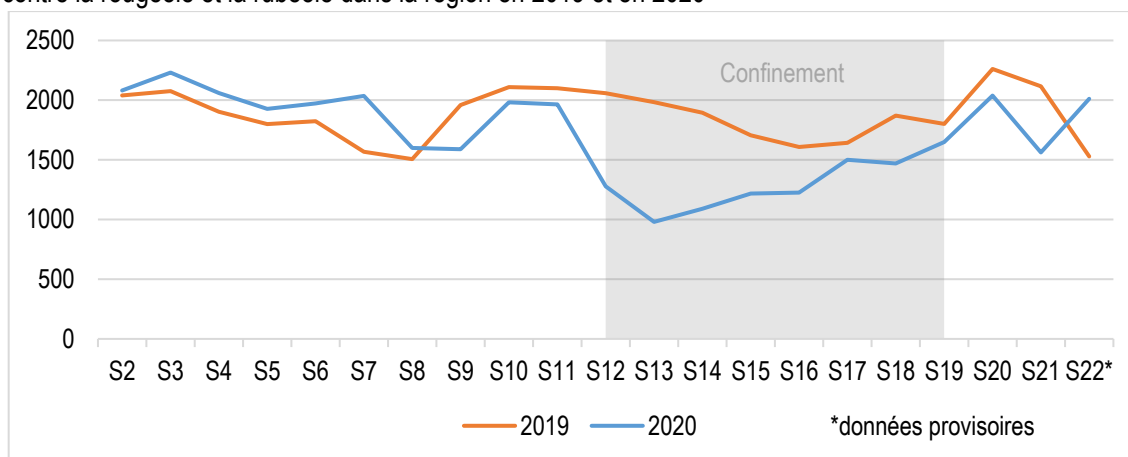
Evolution hebdomadaire du nombre de bénéficiaires de moins d'un an ayant eu au moins un remboursement pour un vaccin pentavalent ou hexavalent dans la région en 2019 et en 2020



À retenir : Le nombre de bénéficiaires de moins d'un an ayant eu au moins un remboursement de vaccin pentavalent ou hexavalent a fortement diminué dans la région en 2020 au cours des semaines 12 (S12) et 13 (S13). Depuis la semaine 14 (S14), ce nombre est en augmentation et se rapproche progressivement des chiffres observés en 2019, sans toutefois observer de phénomène de « rattrapage » suite à la baisse observée en S12 et S13.

Vaccins contre la rougeole et la rubéole chez les moins de 5 ans

Evolution hebdomadaire du nombre de bénéficiaires de moins de cinq ans ayant eu au moins un remboursement pour un vaccin contre la rougeole et la rubéole dans la région en 2019 et en 2020



À retenir : Le nombre de bénéficiaires de moins de cinq ans ayant eu au moins un remboursement de vaccin contre la rougeole et la rubéole a fortement diminué dans la région en 2020 au cours des semaines 12 (S12) et 13 (S13). Depuis la semaine 14 (S14), ce nombre est en augmentation et se rapproche progressivement des chiffres observés en 2019, sans toutefois observer de phénomène de « rattrapage » suite à la baisse observée en S12 et S13.

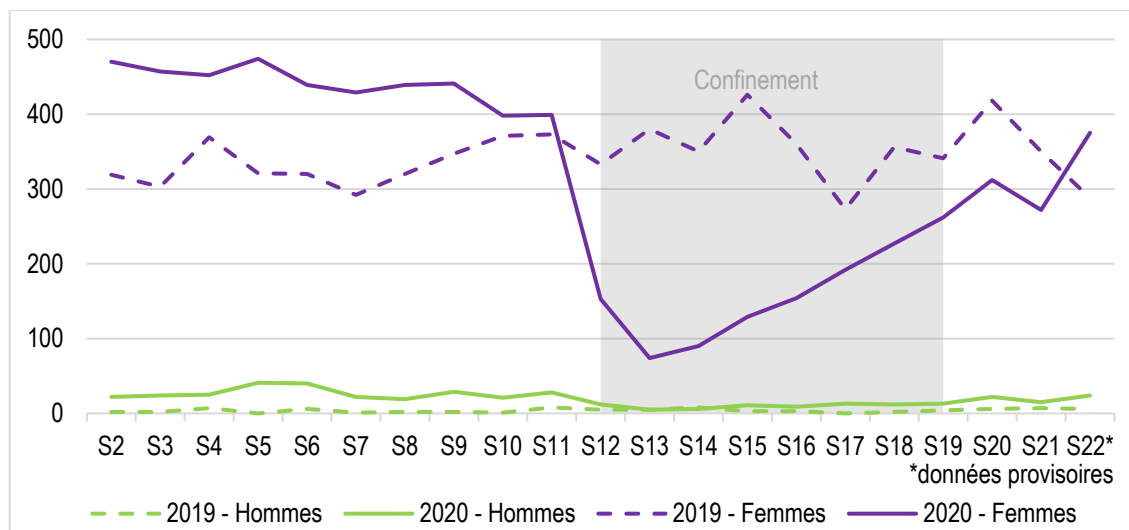
Sources : Système Informationnel de l'Assurance Maladie (SIAM) Erasme régional - Données en date de soins pour les assurés du Régime Général (RG) – Exploitation Direction de la Coordination de la Gestion du Risque (DCGDR) & Observatoire Régional de la Santé (ORS) Paca.
Notes : Les vaccins retenus correspondent à l'ensemble des classes ATC suivantes : Vaccins pentavalents et hexavalents : J07CA06 et J07CA09 - Vaccins contre la rougeole en association à la rubéole : J07BD52 et J07BD53. S2 correspond à la semaine n°2 qui a commencé respectivement lundi 7 janvier 2019 et lundi 6 janvier 2020.

SUIVI DES REMBOURSEMENTS DE MEDICAMENTS EN REGION PROVENCE-ALPES-COTE-D'AZUR

Semaine n°22 (lundi 25 mai – dimanche 31 mai 2020)

Vaccins contre les infections par papillomavirus humains (HPV) chez les 10-14 ans

Evolution hebdomadaire du nombre de bénéficiaires âgés de 10 à 14 ans ayant eu au moins un remboursement pour un vaccin contre le papillomavirus humain (HPV) par sexe dans la région en 2020



Précision : Depuis décembre 2019, la recommandation du vaccin contre le papillomavirus humain a été étendue aux jeunes hommes (expliquant notamment l'augmentation entre 2019 et 2020 du nombre de bénéficiaires de sexe masculin de 10 à 14 ans ayant eu un remboursement de ce vaccin).

À retenir : En 2020, le nombre de bénéficiaires de sexe masculin ayant eu au moins un remboursement de vaccin contre le HPV est très faible. Le nombre de bénéficiaires de sexe féminin âgés de 10 à 14 ans ayant eu au moins un remboursement de vaccin contre le HPV a très fortement diminué dans la région en 2020 au cours des semaines 12 (S12) et 13 (S13). Depuis la semaine 14 (S14), ce nombre est en augmentation et se rapproche progressivement des chiffres observés en 2019, sans toutefois observer de phénomène de « rattrapage » suite à la baisse observée en S12 et S13.

Sources : Système Informationnel de l'Assurance Maladie (SIAM) Erasme régional - Données en date de soins pour les assurés du Régime Général (RG) – Exploitation Direction de la Coordination de la Gestion du Risque (DCGDR) & Observatoire Régional de la Santé (ORS) Paca.
Notes : Les vaccins retenus correspondent à l'ensemble des classes ATC suivantes : J07BM. S2 correspond à la semaine n°2 qui a commencé respectivement lundi 7 janvier 2019 et lundi 6 janvier 2020.