

SUIVI DE RECOURS AUX SOINS EN REGION PROVENCE-ALPES-COTE-D'AZUR

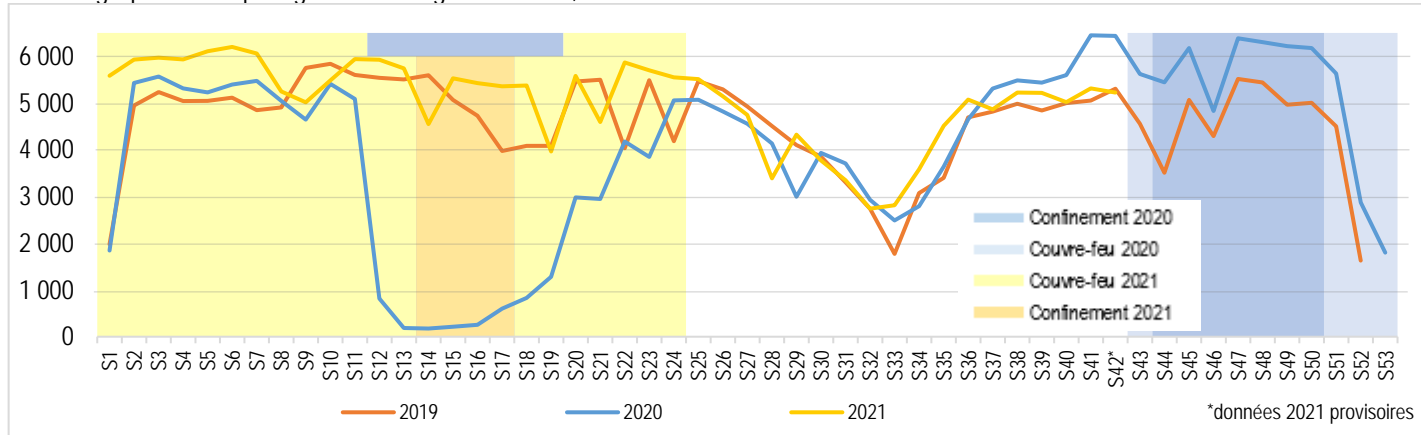
Semaine n°42 (lundi 18 octobre – dimanche 24 octobre 2021)

Nota bene : La semaine 1 (S1) de l'année 2021 ne comprend pas de jour férié, contrairement à la semaine 1 des années 2019 et 2020.

Dépistage des cancers

Cancer du sein

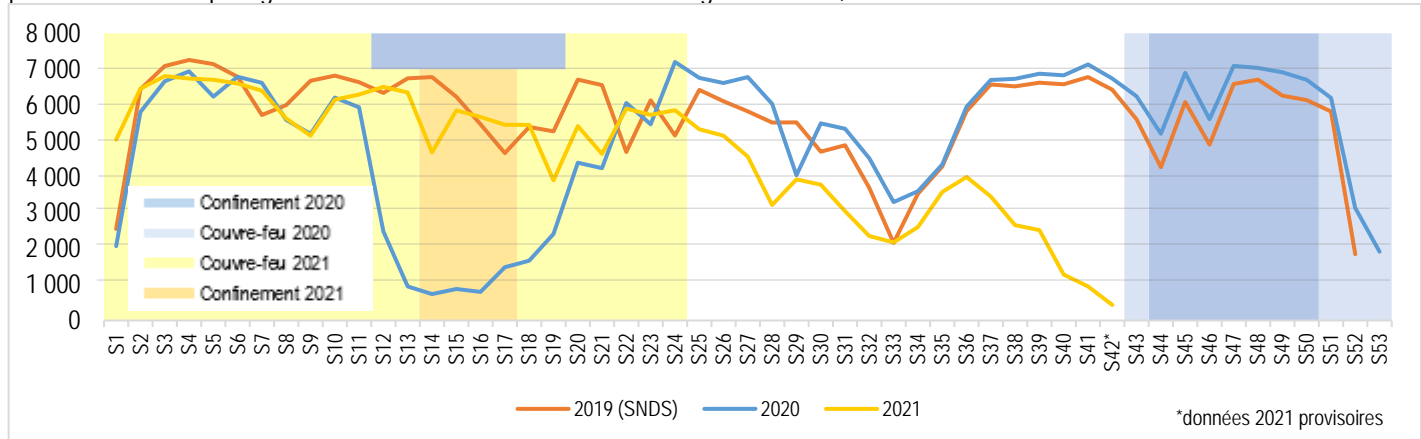
Evolution hebdomadaire du nombre de bénéficiaires de sexe féminin âgées de 50 à 74 ans ayant eu au moins un remboursement de mammographie de dépistage dans la région en 2019, 2020 et 2021



À retenir : Pendant la période du 1^{er} confinement (de mi-mars à mi-mai 2020), le nombre de bénéficiaires de sexe féminin âgées de 50 à 74 ans ayant eu au moins un remboursement de mammographie de dépistage a très fortement diminué dans la région. De mi-mai à début octobre 2020, ce chiffre est relativement similaire aux chiffres observés en 2019. De début octobre 2020 à mi-février 2021, ce nombre est globalement supérieur aux chiffres observés en 2019. Depuis mi-février 2021, ce nombre est relativement similaire à ceux de 2019. Ces constats sont observés quelle que soit la tranche d'âges considérée.

Cancer du col de l'utérus

Evolution hebdomadaire du nombre de bénéficiaires de sexe féminin âgées de 25 à 65 ans ayant eu au moins un remboursement pour un acte de dépistage du cancer du col de l'utérus dans la région en 2019, 2020 et 2021



À retenir : Pendant la période du 1^{er} confinement (de mi-mars à mi-mai 2020), le nombre de bénéficiaires de sexe féminin âgées de 25 à 65 ans ayant eu au moins un remboursement d'acte de dépistage du cancer du col de l'utérus a très fortement diminué dans la région. Depuis mi-mai 2020, ce chiffre est relativement similaire aux chiffres observés les années précédentes (à l'exception des dernières semaines). Cependant, depuis le début de 2021, ces chiffres sont inférieurs à ceux de l'année précédente pour les classes d'âges des 25-34 ans, des 35-44 ans et des 45-54 ans. Les chiffres très faibles des dernières semaines sont à interpréter avec précaution. Outre un moindre recours, dans le contexte sanitaire actuel, cela pourrait aussi s'expliquer par des délais plus importants de remontée de ce type d'actes dans le système d'information, les laboratoires étant fortement mobilisés par l'activité autour des tests de dépistage de la Covid-19. Par ailleurs, l'évolution des modalités de dépistage (présentation des changements dans la stratégie de dépistage) a pu également influencer sur les pratiques des professionnels de santé et sur le recours aux soins.

Sources : Système Informationnel de l'Assurance Maladie (SIAM) Erasme régional - Données en date de soins pour les assurés du Régime Général (RG) – Exploitation Direction de la Coordination de la Gestion du Risque (DCGDR) & Observatoire Régional de la Santé (ORS) Paca.

Notes : Les codes retenus pour le dépistage du cancer du sein sont les actes CCAM : QEQK004 ou QEQK001. Les codes retenus pour le dépistage du cancer du col de l'utérus sont les actes CCAM : JKQX001, JKQX008, JKQX015, JKQX027, JKQX347, JKQX261, JKQX147, JKQX426, ZZQX628, ZZQX603 ou code acte P (B2) coeff 55 ou actes NABM : 0013, 0024, 0026, 0027, 0028, 0029, 0030, 0031, 4127, 4509. S2 correspond à la semaine n°2 qui a commencé respectivement lundi 7 janvier 2019, lundi 6 janvier 2020 et lundi 11 janvier 2021.

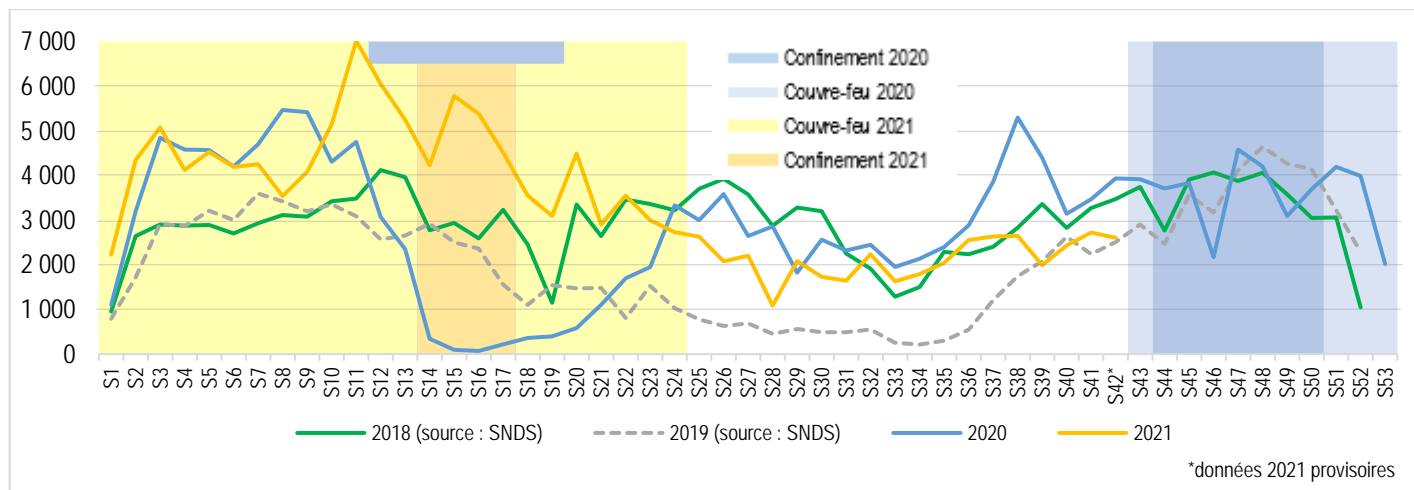
SUIVI DE RECOURS AUX SOINS EN REGION PROVENCE-ALPES-COTE-D'AZUR

Semaine n°42 (lundi 18 octobre – dimanche 24 octobre 2021)

Nota bene : La semaine 1 (S1) de l'année 2021 ne comprend pas de jour férié, contrairement à la semaine 1 des années 2019 et 2020.

Cancer colorectal

Evolution hebdomadaire du nombre de bénéficiaires âgés de 50 à 74 ans ayant eu au moins un remboursement d'un acte de dépistage du cancer colorectal dans la région en 2018, 2019, 2020 et 2021



À retenir : Pendant la période du 1^{er} confinement (de mi-mars à fin mai 2020), le nombre de bénéficiaires âgés de 50 à 74 ans ayant eu au moins un remboursement d'acte de dépistage du cancer colorectal a très fortement diminué dans la région. De début juin à début décembre 2020, ce nombre est relativement similaire aux chiffres observés en 2018 (les chiffres de l'année 2019 sont donnés à titre indicatif, cette année ayant connu des ruptures de mise à disposition des kits de dépistage). Depuis la fin du 2^{ème} confinement (mi-décembre 2020), ce nombre est supérieur aux chiffres observés en 2018, retrouvant la tendance observée en début d'année 2020 avant l'épidémie de Covid-19 (avec cependant, entre mi-février et début mars 2021, des chiffres inférieurs à ceux observés sur la même période en 2020). Entre début mars et fin mai 2021, ce nombre est supérieur à ceux observés les années précédentes, probablement en partie du fait de la mobilisation contre le cancer colorectal sur le mois de mars (campagne « Mars bleu »). Depuis début juin 2021, ce nombre est inférieur à ceux observés les années précédentes et avant l'épidémie de Covid-19 (début 2020).

Sources : Système national des données de santé (SNDS) et Système Informationnel de l'Assurance Maladie (SIAM) Erasme régional - Données en date de soins pour les assurés du Régime Général (RG) – Exploitation Direction de la Coordination de la Gestion du Risque (DCGDR) & Observatoire Régional de la Santé (ORS) Paca.

Notes : Le code prestation retenu pour le dépistage du cancer colorectal est l'acte de Nomenclature Générale des Actes Professionnels (NGAP) « DCC », selon la norme d'échange B2 présente dans Erasme ou 9434 selon la norme PS5 du SNDS. S2 correspond à la semaine n°2 qui a commencé respectivement lundi 7 janvier 2019, lundi 6 janvier 2020 et lundi 11 janvier 2021.

SUIVI DE RECOURS AUX SOINS EN REGION PROVENCE-ALPES-COTE-D'AZUR

Semaine n°42 (lundi 18 octobre – dimanche 24 octobre 2021)

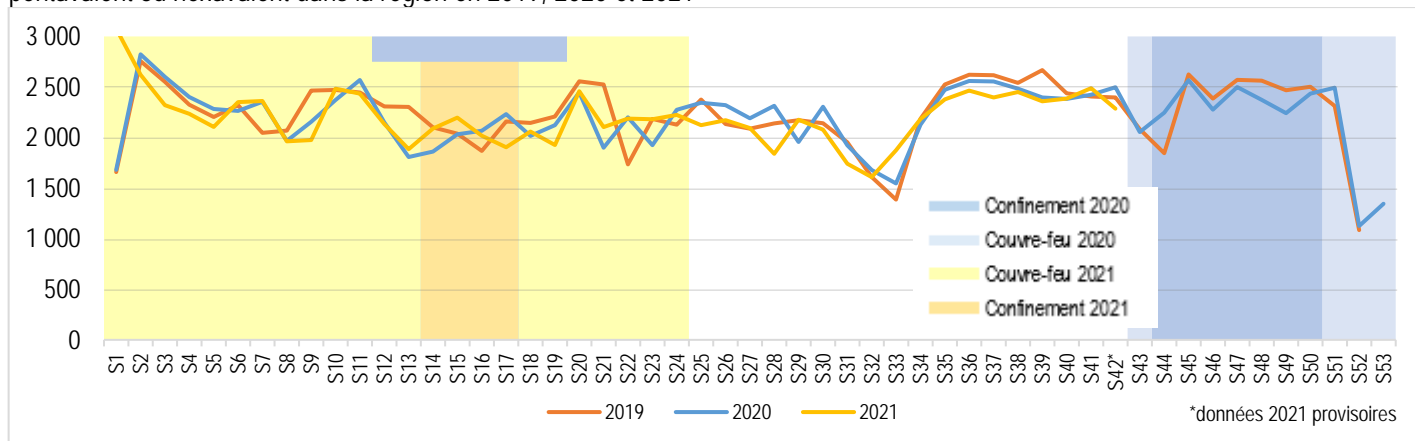
Nota bene : La semaine 1 (S1) de l'année 2021 ne comprend pas de jour férié, contrairement à la semaine 1 des années 2019 et 2020.

VACCINATIONS

Vaccins combinés pentavalents/hexavalents* chez les moins de 1 an

*Vaccin pentavalent : vaccin contre la diphtérie, le tétanos, la coqueluche, l'hépatite B et les infections à Haemophilus influenzae type b /
Vaccin hexavalent : vaccin contre la diphtérie, le tétanos, la poliomyélite, la coqueluche, l'hépatite B et les infections à Haemophilus influenzae type b.

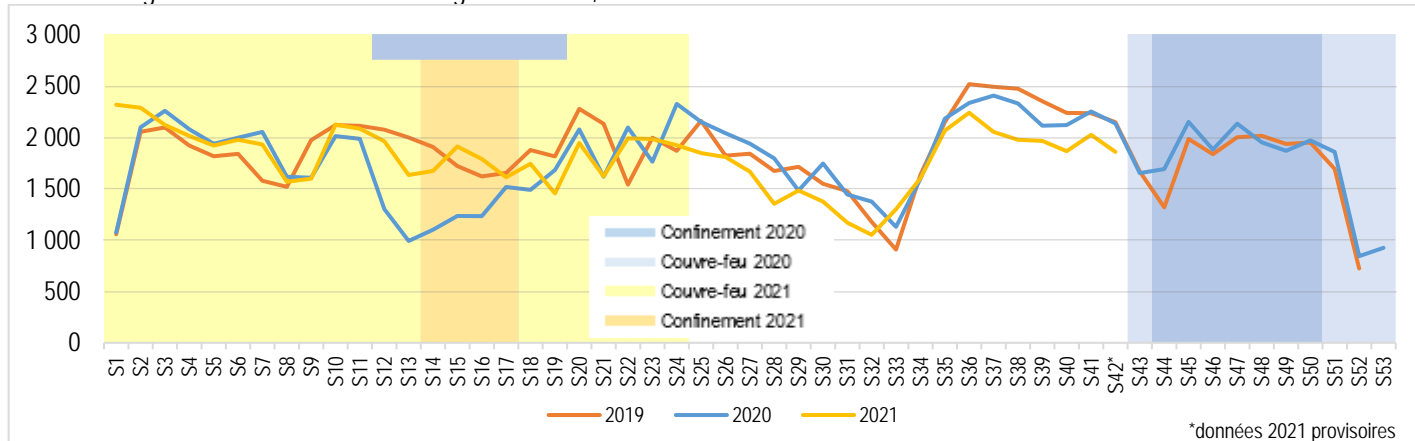
Evolution hebdomadaire du nombre de bénéficiaires de moins d'un an ayant eu au moins un remboursement pour un vaccin pentavalent ou hexavalent dans la région en 2019, 2020 et 2021



À retenir : Au début du 1^{er} confinement (mi-mars 2020), le nombre de bénéficiaires de moins d'un an ayant eu au moins un remboursement de vaccin pentavalent ou hexavalent a diminué dans la région. Depuis début avril 2020, ce nombre est relativement similaire aux chiffres observés en 2019. Depuis début 2021, les chiffres observés sont inférieurs (ou relativement similaires) aux chiffres observés sur la même période en 2019 et 2020.

Vaccins contre la rougeole et la rubéole chez les moins de 5 ans

Evolution hebdomadaire du nombre de bénéficiaires de moins de cinq ans ayant eu au moins un remboursement pour un vaccin contre la rougeole et la rubéole dans la région en 2019, 2020 et 2021



À retenir : Au début du 1^{er} confinement (mi-mars 2020), le nombre de bénéficiaires de moins de cinq ans ayant eu au moins un remboursement de vaccin contre la rougeole et la rubéole a fortement diminué dans la région, avec des chiffres inférieurs aux chiffres de 2019 de mi-mars à mi-mai 2020. Depuis mi-juin 2020, ce nombre est relativement similaire, voire inférieur, aux chiffres observés en 2019, sans toutefois observer de phénomène de « rattrapage » suite à la baisse observée en mars 2020.

Sources : Système Informationnel de l'Assurance Maladie (SIAM) Erasme régional - Données en date de soins pour les assurés du Régime Général (RG) – Exploitation Direction de la Coordination de la Gestion du Risque (DCGDR) & Observatoire Régional de la Santé (ORS) Paca.

Notes : Les vaccins retenus correspondent à l'ensemble des classes ATC suivantes : Vaccins pentavalents et hexavalents : J07CA06 et J07CA09 - Vaccins contre la rougeole en association à la rubéole : J07BD52 et J07BD53. S2 correspond à la semaine n°2 qui a commencé respectivement lundi 7 janvier 2019, lundi 6 janvier 2020 et lundi 11 janvier 2021.

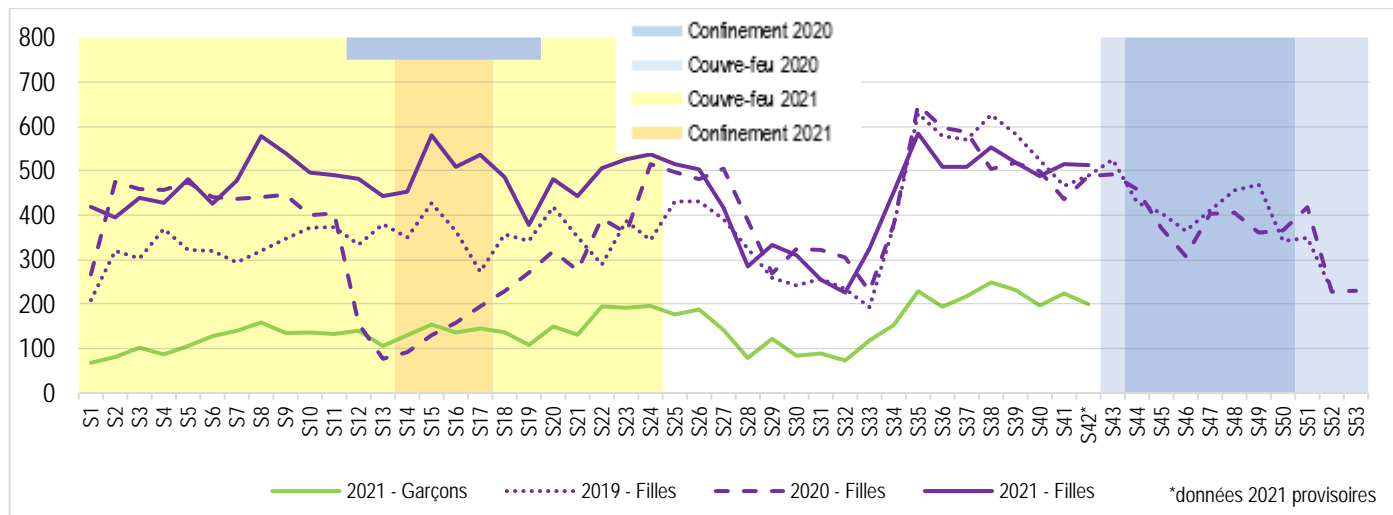
SUIVI DE RECOURS AUX SOINS EN REGION PROVENCE-ALPES-COTE-D'AZUR

Semaine n°42 (lundi 18 octobre – dimanche 24 octobre 2021)

Nota bene : La semaine 1 (S1) de l'année 2021 ne comprend pas de jour férié, contrairement à la semaine 1 des années 2019 et 2020.

Vaccins contre les infections par papillomavirus humains (HPV) chez les 10-14 ans

Evolution hebdomadaire du nombre de bénéficiaires âgés de 10 à 14 ans ayant eu au moins un remboursement pour un vaccin contre le papillomavirus humain (HPV) par sexe dans la région en 2019, 2020 et 2021



À retenir : Le nombre de bénéficiaires de sexe féminin âgées de 10 à 14 ans ayant eu au moins un remboursement de vaccin contre le HPV a très fortement diminué dans la région en 2020 au début du 1^{er} confinement (mi-mars 2020), avec des chiffres inférieurs à ceux observés en 2019 de mi-mars à mi-mai 2020. De fin mai à mi-août 2020, ce nombre est relativement similaire à la situation avant le 1^{er} confinement (chiffres observés en 2020 supérieurs à ceux observés en 2019). De mi-août à fin décembre 2020, ce nombre était similaire, voire même inférieur, aux chiffres observés en 2019. De mi-février à mi-juin 2021, ce nombre est supérieur à ceux observés en 2019 et 2020. Depuis mi-juin 2021, ce nombre est relativement similaire à ceux observés les années précédentes. Par ailleurs, sur le début de l'année 2021, on observe une montée en charge du nombre de bénéficiaires de sexe masculin de 10 à 14 ans ayant eu au moins un remboursement de vaccin contre le HPV (remboursement du Gardasil 9 pour les garçons depuis le 1^{er} janvier 2021).

Sources : Système Informationnel de l'Assurance Maladie (SIAM) Erasme régional - Données en date de soins pour les assurés du Régime Général (RG) – Exploitation Direction de la Coordination de la Gestion du Risque (DCGDR) & Observatoire Régional de la Santé (ORS) Paca.
Notes : Les vaccins retenus correspondent à l'ensemble des classes ATC suivantes : J07BM. S2 correspond à la semaine n°2 qui a commencé respectivement lundi 7 janvier 2019, lundi 6 janvier 2020 et lundi 11 janvier 2021.

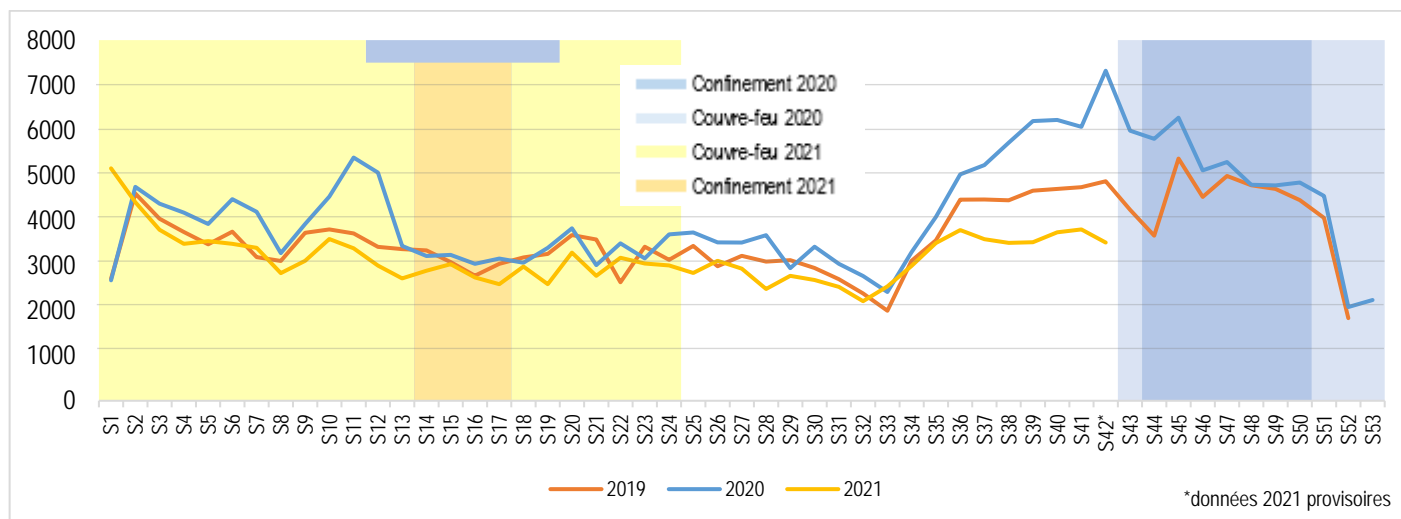
SUIVI DE RECOURS AUX SOINS EN REGION PROVENCE-ALPES-COTE-D'AZUR

Semaine n°42 (lundi 18 octobre – dimanche 24 octobre 2021)

Nota bene : La semaine 1 (S1) de l'année 2021 ne comprend pas de jour férié, contrairement à la semaine 1 des années 2019 et 2020.

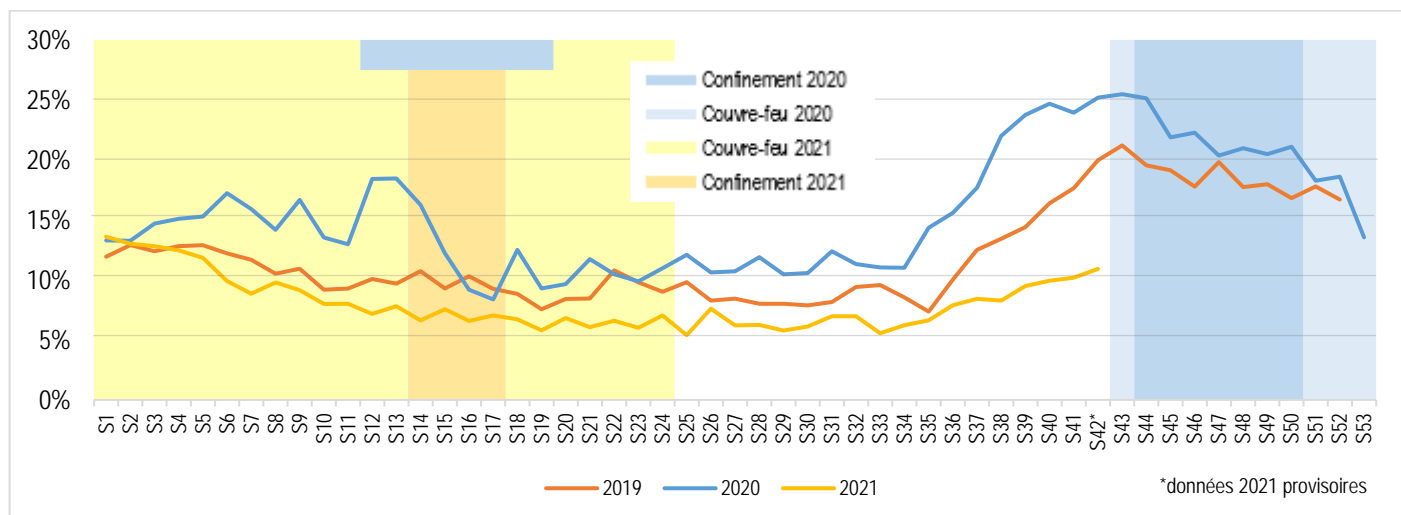
Vaccins contre les infections à pneumocoque

Evolution hebdomadaire du nombre de bénéficiaires ayant eu au moins un remboursement pour un vaccin contre les infections à pneumocoque dans la région en 2019, 2020 et 2021



À retenir : Le nombre de bénéficiaires ayant eu au moins un remboursement de vaccin contre les infections à pneumocoque a fortement augmenté dans la région en 2020 au cours des semaines précédant le 1^{er} confinement (de mi-février à mi-mars 2020) et le deuxième confinement (de début septembre à fin octobre 2020). En dehors de ces phases de confinement, ce nombre était relativement similaire aux chiffres observés en 2019. Ces constats sont observés quelle que soit la tranche d'âges des bénéficiaires, à l'exception des moins de 20 ans, pour lesquels la tendance est très différente, assez similaire à ce qui est observé pour les autres vaccinations étudiées chez les enfants (baisse au début du 1^{er} confinement puis chiffres relativement similaires à 2019) et des 20-39 ans pour le deuxième confinement. Depuis mi-février 2021, le nombre de bénéficiaires ayant eu au moins un remboursement de vaccin contre les infections à pneumocoque est légèrement inférieur aux chiffres observés en 2019 (de manière plus marquée ces dernières semaines).

Evolution hebdomadaire de la part de bénéficiaires ayant eu au moins un remboursement de vaccin contre les infections à pneumocoque pris en charge dans le cadre d'une affection de longue durée (ALD) dans la région en 2019, 2020 et 2021



À retenir : Depuis le début de l'année 2020, la part de bénéficiaires ayant eu au moins un remboursement de vaccin contre les infections à pneumocoque pris en charge dans le cadre d'une affection de longue durée (ALD) a augmenté dans la région avec un pic au début du 1^{er} confinement (mi-mars à début avril) en 2020. De début avril à fin décembre 2020, cette part était supérieure aux chiffres observés en 2019 et de manière encore plus marquée de fin août à début novembre 2020. Depuis fin janvier 2021, cette part est inférieure à celle observée en 2019 (et 2020).

Sources : Système Informationnel de l'Assurance Maladie (SIAM) Erasme régional - Données en date de soins pour les assurés du Régime Général (RG) – Exploitation Direction de la Coordination de la Gestion du Risque (DCGDR) & Observatoire Régional de la Santé (ORS) Paca.
Notes : Les vaccins retenus correspondent à l'ensemble des classes ATC suivantes : J07AL. S2 correspond à la semaine n°2 qui a commencé respectivement lundi 7 janvier 2019, lundi 6 janvier 2020 et lundi 11 janvier 2021.

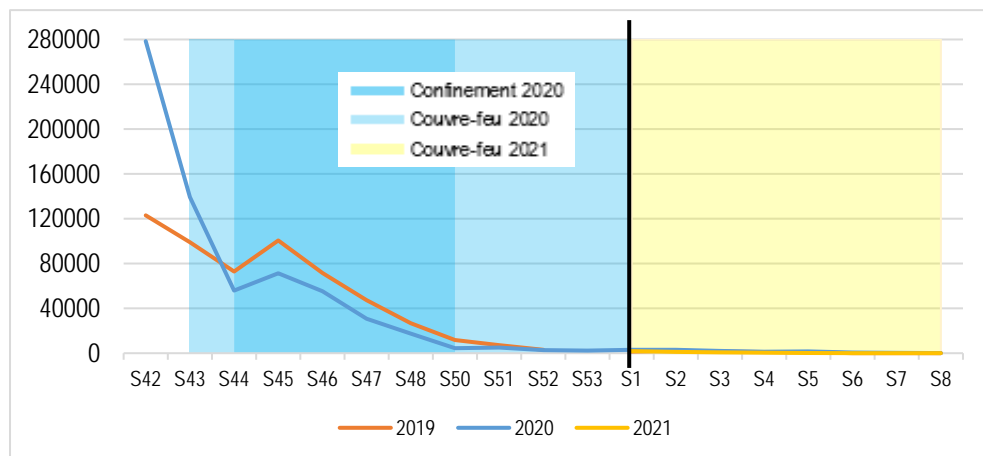
SUIVI DE RECOURS AUX SOINS EN REGION PROVENCE-ALPES-COTE-D'AZUR

Semaine n°42 (lundi 18 octobre – dimanche 24 octobre 2021)

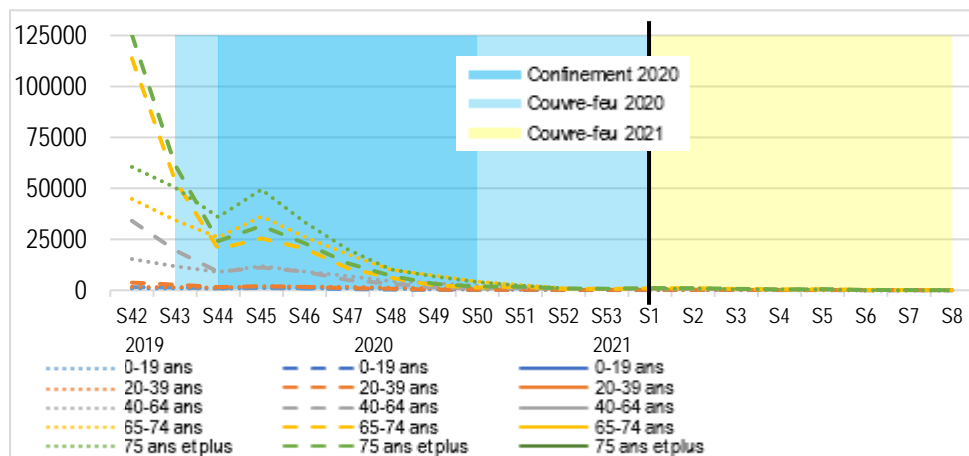
Nota bene : La semaine 1 (S1) de l'année 2021 ne comprend pas de jour férié, contrairement à la semaine 1 des années 2019 et 2020.

Vaccins contre la grippe

Evolution hebdomadaire du nombre de bénéficiaires ayant eu au moins un remboursement pour un vaccin contre la grippe dans la région en 2019, 2020 et 2021



Evolution hebdomadaire du nombre de bénéficiaires ayant eu au moins un remboursement pour un vaccin contre la grippe par classe d'âges dans la région en 2019, 2020 et 2021



À retenir : Durant la première semaine de la campagne de vaccination contre la grippe saisonnière de 2020 (mi-octobre), le nombre de bénéficiaires ayant eu au moins un remboursement de vaccin contre la grippe a été beaucoup plus important dans la région qu'en 2019. A partir de la deuxième semaine de la campagne de vaccination de 2020, ce nombre a diminué pour revenir à un niveau équivalent, voire inférieur, à celui de 2019. Ces constats sont observés quelle que soit la tranche d'âges des bénéficiaires.

Sources : Système Informationnel de l'Assurance Maladie (SIAM) Erasme régional - Données en date de soins pour les assurés du Régime Général (RG) – Exploitation Direction de la Coordination de la Gestion du Risque (DCGDR) & Observatoire Régional de la Santé (ORS) Paca.
Notes : Les vaccins retenus correspondent à la classe ATC J07BB02. S2 correspond à la semaine n°2 qui a commencé respectivement lundi 7 janvier 2019, lundi 6 janvier 2020 et lundi 11 janvier 2021.

SUIVI DE RECOURS AUX SOINS EN REGION PROVENCE-ALPES-COTE-D'AZUR

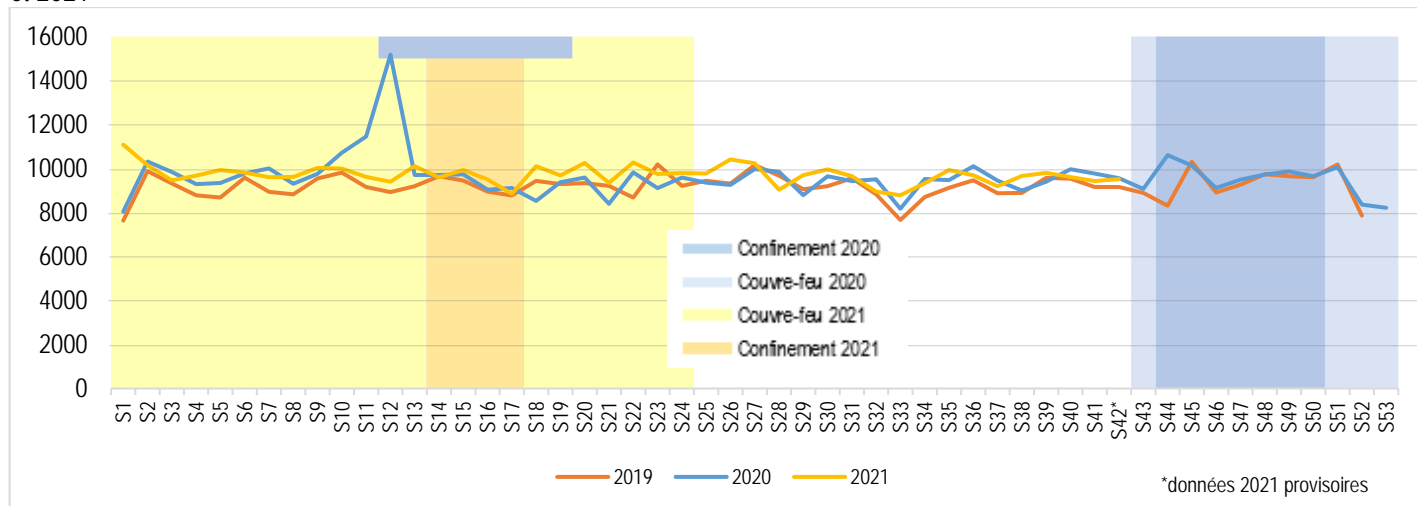
Semaine n°42 (lundi 18 octobre – dimanche 24 octobre 2021)

Nota bene : La semaine 1 (S1) de l'année 2021 ne comprend pas de jour férié, contrairement à la semaine 1 des années 2019 et 2020.

Médicaments antidiabétiques

Insuline

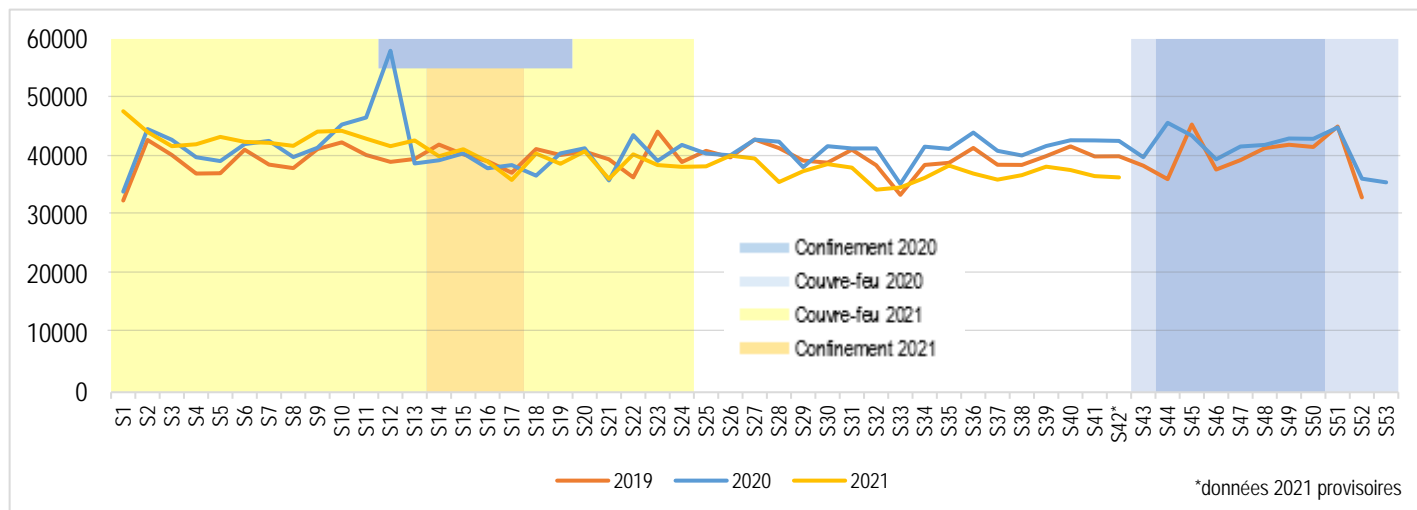
Evolution hebdomadaire du nombre de bénéficiaires ayant eu au moins un remboursement d'insuline dans la région en 2019, 2020 et 2021



À retenir : Durant la première semaine du 1^{er} confinement (mi-mars 2020), le nombre de bénéficiaires ayant eu au moins un remboursement d'insuline a fortement augmenté dans la région, évoquant un probable phénomène de constitution de provisions de ces médicaments de la part des personnes, sans doute par crainte d'en manquer durant le confinement. Depuis, ce nombre est relativement similaire, voire légèrement supérieur, aux chiffres observés en 2019. Ces constats sont observés quelle que soit la tranche d'âges des bénéficiaires.

Antidiabétiques oraux

Evolution hebdomadaire du nombre de bénéficiaires ayant eu au moins un remboursement d'antidiabétique oral dans la région en 2019, 2020 et 2021



À retenir : Durant la première semaine du 1^{er} confinement (mi-mars 2020), le nombre de bénéficiaires ayant eu au moins un remboursement d'antidiabétique oral a fortement augmenté dans la région, évoquant un probable phénomène de constitution de provisions de ces médicaments de la part des personnes, sans doute par crainte d'en manquer durant le confinement. De mi-mars 2020 à début juin 2021, ce nombre est relativement similaire, voire supérieur, aux chiffres observés en 2019. Depuis juin 2021, ce nombre est inférieur aux chiffres observés les années précédentes. Ces constats sont observés quelle que soit la tranche d'âges des bénéficiaires.

Sources : Système Informationnel de l'Assurance Maladie (SIAM) Erasme régional - Données en date de soins pour les assurés du Régime Général (RG) – Exploitation Direction de la Coordination de la Gestion du Risque (DCGDR) & Observatoire Régional de la Santé (ORS) Paca.
Notes : Les médicaments antidiabétiques (insuline) retenus correspondent à l'ensemble des classes ATC A10A. Les médicaments antidiabétiques oraux retenus correspondent à l'ensemble des classes ATC A10B et A10X. Un décret publié le 15 mars 2020 autorise les officines à accepter les ordonnances expirées en cas de maladie chronique. S2 correspond à la semaine n°2 qui a commencé respectivement lundi 7 janvier 2019, lundi 6 janvier 2020 et lundi 11 janvier 2021.

SUIVI DE RECOURS AUX SOINS EN REGION PROVENCE-ALPES-COTE-D'AZUR

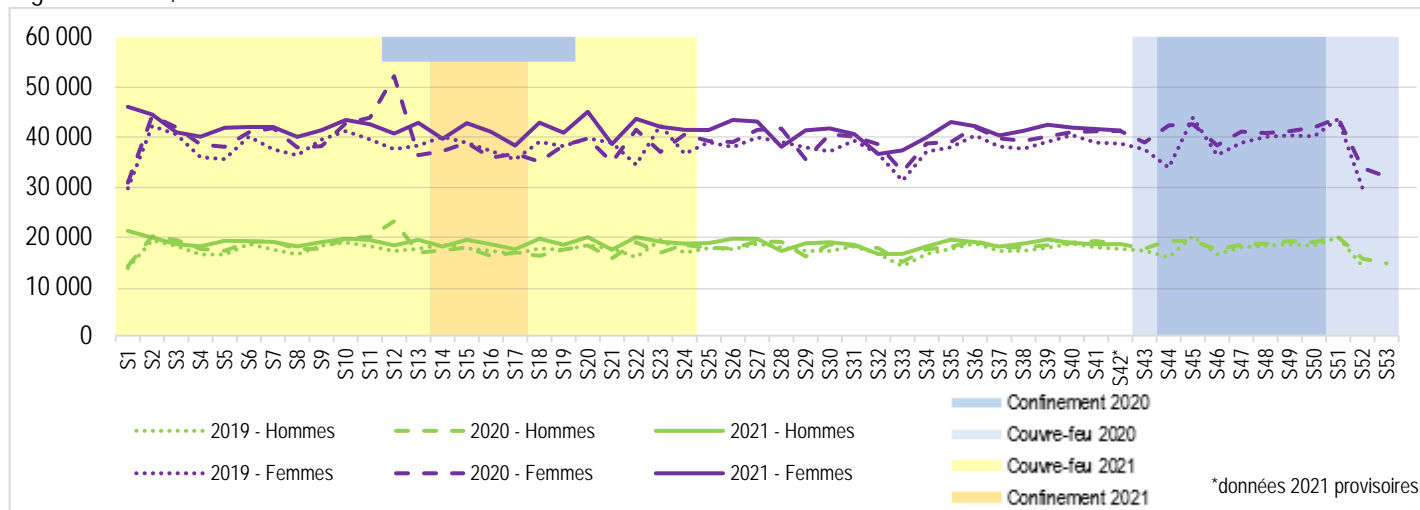
Semaine n°42 (lundi 18 octobre – dimanche 24 octobre 2021)

Nota bene : La semaine 1 (S1) de l'année 2021 ne comprend pas de jour férié, contrairement à la semaine 1 des années 2019 et 2020.

Médicaments psychotropes

Antidépresseurs

Evolution hebdomadaire du nombre de bénéficiaires ayant eu au moins un remboursement d'antidépresseurs par sexe dans la région en 2019, 2020 et 2021



À retenir : Durant la première semaine du 1^{er} confinement (mi-mars 2020), le nombre de bénéficiaires ayant eu au moins un remboursement d'antidépresseurs a fortement augmenté dans la région, évoquant un probable phénomène de constitution de provisions de ces médicaments de la part des personnes, sans doute par crainte d'en manquer durant le confinement. Ce phénomène est plus marqué chez les femmes que chez les hommes et chez les personnes âgées de 40 à 59 ans et de 60 à 74 ans. Depuis, ce nombre est relativement similaire, voire supérieur depuis début 2021, aux chiffres observés en 2019. Une étude montre qu'en avril-juillet 2021, 72 % des médecins généralistes interrogés en France estiment que les demandes de soins liés à la santé mentale (stress, troubles anxieux ou dépressifs) sont plus fréquentes qu'à l'ordinaire (avant le début de l'épidémie de Covid-19) et 20 % que le nombre de ces consultations a augmenté de plus de 50 % ([Drees. Etudes et Résultats n°1209. Octobre 2021. Les demandes de soins liés à la santé mentale restent plus fréquentes au printemps 2021](#)).

Sources : Système Informationnel de l'Assurance Maladie (SIAM) Erasme régional - Données en date de soins pour les assurés du Régime Général (RG) – Exploitation Direction de la Coordination de la Gestion du Risque (DCGDR) & Observatoire Régional de la Santé (ORS) Paca.

Notes : Les médicaments antidépresseurs retenus correspondent à l'ensemble des classes ATC suivantes : N06A, N05AN01, N03AG01, N03AG02 (hors Levotonine). S2 correspond à la semaine n°2 qui a commencé respectivement lundi 7 janvier 2019, lundi 6 janvier 2020 et lundi 11 janvier 2021.

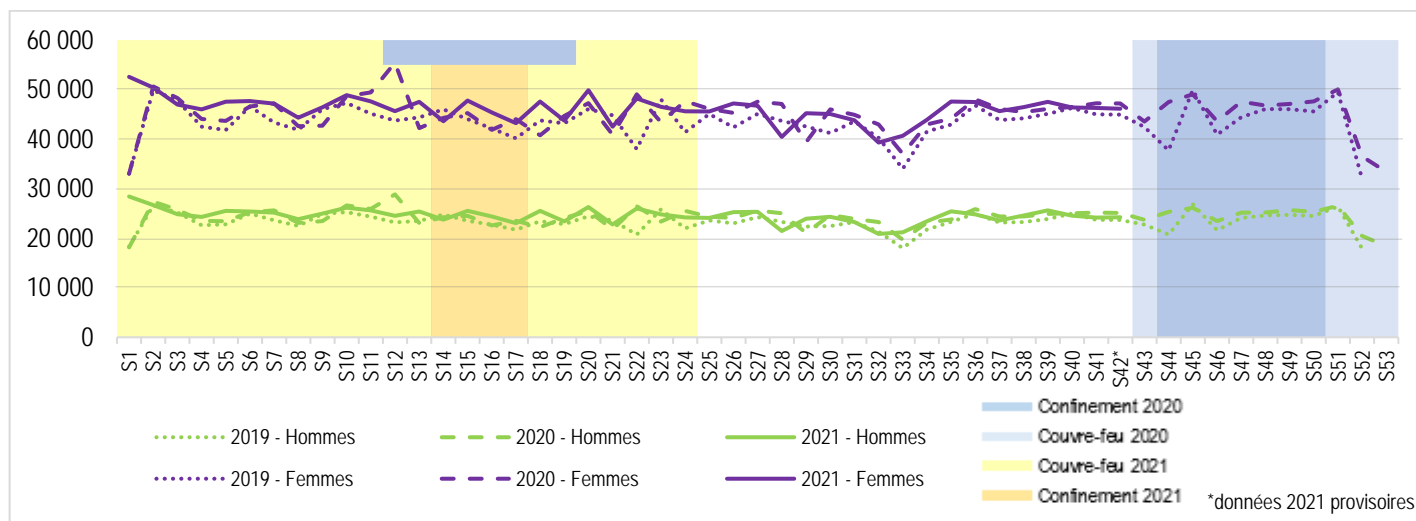
SUIVI DE RECOURS AUX SOINS EN REGION PROVENCE-ALPES-COTE-D'AZUR

Semaine n°42 (lundi 18 octobre – dimanche 24 octobre 2021)

Nota bene : La semaine 1 (S1) de l'année 2021 ne comprend pas de jour férié, contrairement à la semaine 1 des années 2019 et 2020.

Anxiolytiques et hypnotiques

Evolution hebdomadaire du nombre de bénéficiaires ayant eu au moins un remboursement d'anxiolytiques ou d'hypnotiques par sexe dans la région en 2019, 2020 et 2021



À retenir : Durant la première semaine du 1^{er} confinement (mi-mars 2020), le nombre de bénéficiaires ayant eu au moins un remboursement d'anxiolytiques ou d'hypnotiques a fortement augmenté dans la région, évoquant un probable phénomène de constitution de provisions de ces médicaments de la part des personnes, sans doute par crainte d'en manquer durant le confinement. Ce phénomène est plus marqué chez les femmes que chez les hommes. Depuis, ce nombre est relativement similaire, voire légèrement supérieur depuis début 2021, aux chiffres observés en 2019. Une étude montre qu'en avril-juillet 2021, 72 % des médecins généralistes interrogés en France estiment que les demandes de soins liés à la santé mentale (stress, troubles anxieux ou dépressifs) sont plus fréquentes qu'à l'ordinaire (avant le début de l'épidémie de Covid-19) et 20 % que le nombre de ces consultations a augmenté de plus de 50 % (*Drees, Etudes et Résultats n°1209, Octobre 2021, Les demandes de soins liés à la santé mentale restent plus fréquentes au printemps 2021*).

Sources : Système Informationnel de l'Assurance Maladie (SIAM) Erasme régional - Données en date de soins pour les assurés du Régime Général (RG) – Exploitation Direction de la Coordination de la Gestion du Risque (DCGDR) & Observatoire Régional de la Santé (ORS) Paca.

Notes : Les médicaments anxiolytiques et hypnotiques retenus correspondent à l'ensemble des classes ATC suivantes : N05BA01, N05BA04, N05BA05, N05BA06, N05BA08, N05BA09, N05BA11, N05BA12, N05BA16, N05BA18, N05BA21, N05BA23, N05BB01, N05BB02, N05BC01, N05BE01, N05BX03, N05BC51, N05CD02, N05CD03, N05CD04, N05CD05, N05CD06, N05CD07, N05CD11, N05CF01, N05CF02, N05CM11, N05CM16 et N05CX. S2 correspond à la semaine n°2 qui a commencé respectivement lundi 7 janvier 2019, lundi 6 janvier 2020 et lundi 11 janvier 2021.

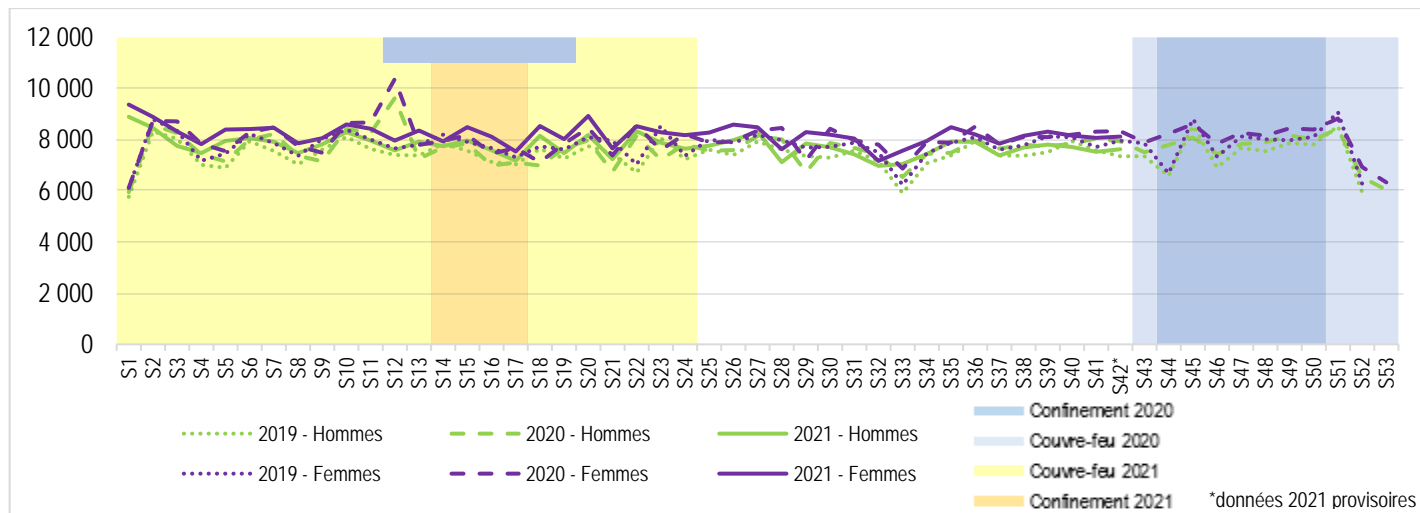
SUIVI DE RECOURS AUX SOINS EN REGION PROVENCE-ALPES-COTE-D'AZUR

Semaine n°42 (lundi 18 octobre – dimanche 24 octobre 2021)

Nota bene : La semaine 1 (S1) de l'année 2021 ne comprend pas de jour férié, contrairement à la semaine 1 des années 2019 et 2020.

Neuroleptiques

Evolution hebdomadaire du nombre de bénéficiaires ayant eu au moins un remboursement de neuroleptiques par sexe dans la région en 2019, 2020 et 2021



À retenir : Durant la première semaine du 1^{er} confinement (mi-mars 2020), le nombre de bénéficiaires ayant eu au moins un remboursement de neuroleptiques a fortement augmenté dans la région, évoquant un probable phénomène de constitution de provisions de ces médicaments de la part des personnes, sans doute par crainte d'en manquer durant le confinement. Ce phénomène est similaire chez les femmes et les hommes. Depuis, ce nombre est relativement similaire aux chiffres observés en 2019.

Sources : Système Informationnel de l'Assurance Maladie (SIAM) Erasme régional - Données en date de soins pour les assurés du Régime Général (RG) – Exploitation Direction de la Coordination de la Gestion du Risque (DCGDR) & Observatoire Régional de la Santé (ORS) Paca.

Notes : Les médicaments neuroleptiques retenus correspondent à l'ensemble des classes ATC suivantes : N05A, à l'exception des classes N05AN01, N05AL06 et de Neuriplège® (CIP13 : 3400932896332). S2 correspond à la semaine n°2 qui a commencé respectivement lundi 7 janvier 2019, lundi 6 janvier 2020 et lundi 11 janvier 2021.

SUIVI DE RECOURS AUX SOINS EN REGION PROVENCE-ALPES-COTE-D'AZUR

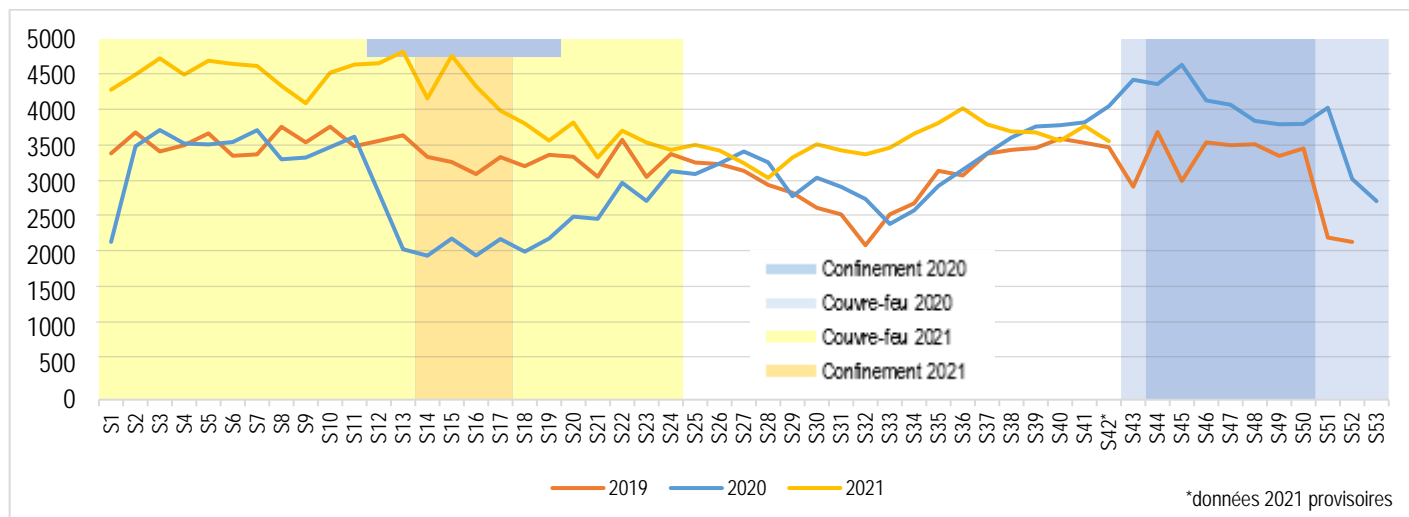
Semaine n°42 (lundi 18 octobre – dimanche 24 octobre 2021)

Nota bene : La semaine 1 (S1) de l'année 2021 ne comprend pas de jour férié, contrairement à la semaine 1 des années 2019 et 2020.

Médicaments anticoagulants

Anticoagulants injectables

Evolution hebdomadaire du nombre de bénéficiaires ayant eu au moins un remboursement d'anticoagulant injectable dans la région en 2019, 2020 et 2021



*données 2021 provisoires

À retenir : Durant les deux premières semaines du 1^{er} confinement (mi-mars 2020), le nombre de bénéficiaires ayant eu au moins un remboursement d'anticoagulant injectable a fortement diminué dans la région, et ce, quelle que soit la tranche d'âges (probablement dû en partie à une diminution des opérations chirurgicales et des traumatismes : fractures, ...). Entre début avril et début juin de 2020, ce nombre a augmenté et était, entre début juin et début octobre 2020, relativement similaire aux chiffres observés en 2019. Depuis mi-octobre 2020, ce nombre est très supérieur aux chiffres observés en 2019 (à l'exception de ces dernières semaines). Des recommandations ont été mises en place pour l'anticoagulation des formes sévères de Covid-19 ou personnes à risque thromboembolique atteintes de Covid-19 (avis du Haut conseil de la santé publique : https://www.hcsp.fr/Explore.cgi/Telecharger?NomFichier=hcspace20210128_covrectractdu.pdf).

Sources : Système Informationnel de l'Assurance Maladie (SIAM) Erasme régional - Données en date de soins pour les assurés du Régime Général (RG) – Exploitation Direction de la Coordination de la Gestion du Risque (DCGDR) & Observatoire Régional de la Santé (ORS) Paca.

Notes : Les médicaments anticoagulants injectables retenus correspondent à l'ensemble des classes ATC suivantes : B01AB04, B01AB05, B01AB06 et B01AB10. Un décret publié le 15 mars 2020 autorise les officines à accepter les ordonnances expirées en cas de maladie chronique. S2 correspond à la semaine n°2 qui a commencé respectivement lundi 7 janvier 2019, lundi 6 janvier 2020 et lundi 11 janvier 2021.

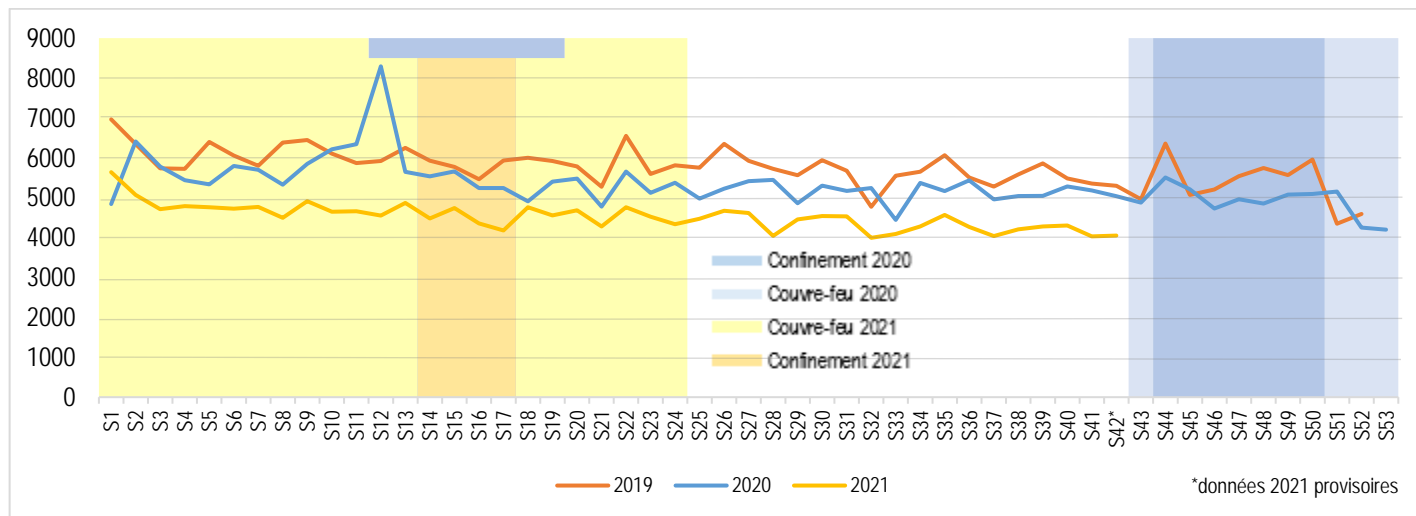
SUIVI DE RECOURS AUX SOINS EN REGION PROVENCE-ALPES-COTE-D'AZUR

Semaine n°42 (lundi 18 octobre – dimanche 24 octobre 2021)

Nota bene : La semaine 1 (S1) de l'année 2021 ne comprend pas de jour férié, contrairement à la semaine 1 des années 2019 et 2020.

Antivitamine K

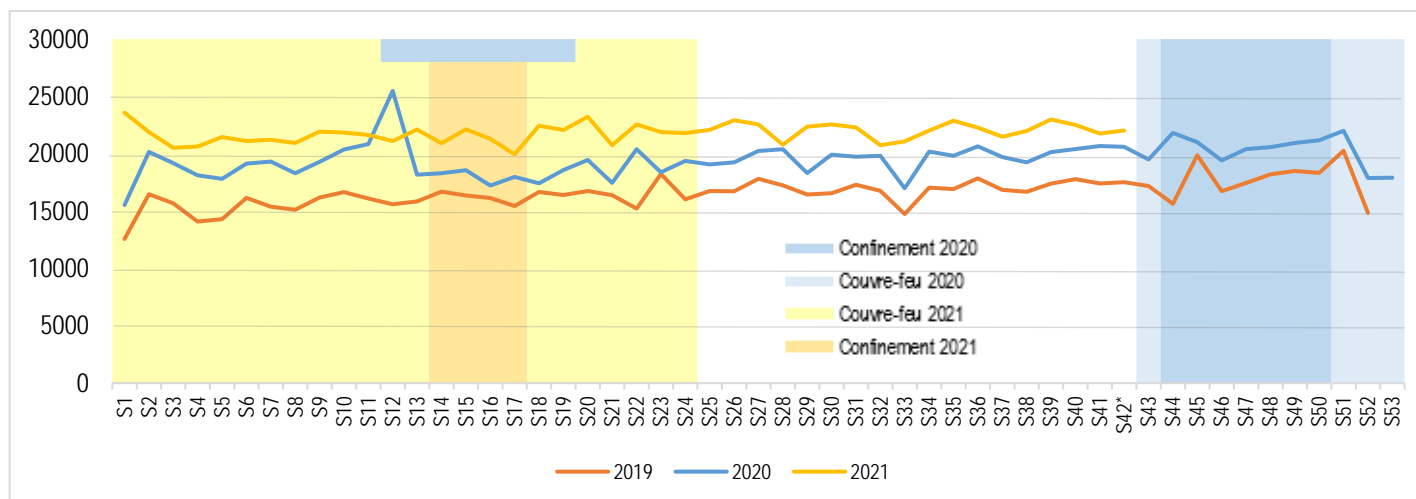
Evolution hebdomadaire du nombre de bénéficiaires ayant eu au moins un remboursement d'antivitamine K dans la région en 2019, 2020 et 2021



À retenir : Durant la première semaine du 1^{er} confinement (mi-mars 2020), le nombre de bénéficiaires ayant eu au moins un remboursement d'antivitamine K a fortement augmenté dans la région, évoquant un probable phénomène de constitution de provisions de ces médicaments de la part des personnes, sans doute par crainte d'en manquer durant le confinement. Depuis, ce nombre est relativement similaire aux chiffres observés avant le 1^{er} confinement, restant à un niveau inférieur à celui de 2019 (moins utilisation de ce type d'anticoagulants au profit des anticoagulants oraux directs). Ces constats sont observés quelle que soit la tranche d'âges des bénéficiaires.

Anticoagulants oraux directs

Evolution hebdomadaire du nombre de bénéficiaires ayant eu au moins un remboursement d'anticoagulant oral direct dans la région en 2019, 2020 et 2021



À retenir : Durant la première semaine du 1^{er} confinement (mi-mars 2020), le nombre de bénéficiaires ayant eu au moins un remboursement d'anticoagulant oral direct a fortement augmenté dans la région, évoquant un probable phénomène de constitution de provisions de ces médicaments de la part des personnes, sans doute par crainte d'en manquer durant le confinement. Depuis, ce nombre est relativement similaire aux chiffres observés avant le 1^{er} confinement, restant à un niveau supérieur à celui de 2019 (utilisation plus importante de ce type d'anticoagulants en remplacement des antivitamine K). Ces constats sont observés quelle que soit la tranche d'âges des bénéficiaires.

Sources : Système Informationnel de l'Assurance Maladie (SIAM) Erasme régional - Données en date de soins pour les assurés du Régime Général (RG) – Exploitation Direction de la Coordination de la Gestion du Risque (DCGDR) & Observatoire Régional de la Santé (ORS) Paca.
Notes : Les médicaments antivitamine K retenus correspondent à l'ensemble des classes ATC suivantes : B01AA et B01AA03. Les médicaments anticoagulants oraux directs retenus correspondent à l'ensemble des classes ATC suivantes : B01AE07, B01AF01 et B01AF02. Un décret publié le 15 mars 2020 autorise les officines à accepter les ordonnances expirées en cas de maladie chronique. S2 correspond à la semaine n°2 qui a commencé respectivement lundi 7 janvier 2019, lundi 6 janvier 2020 et lundi 11 janvier 2021.

SUIVI DE RECOURS AUX SOINS EN REGION PROVENCE-ALPES-COTE-D'AZUR

Semaine n°42 (lundi 18 octobre – dimanche 24 octobre 2021)

Précisions méthodologiques

Périodes de confinement et de couvre-feu :

- Premier confinement : du 17 mars 2020 au 10 mai 2020 inclus
- Couvre-feu (1^{ère} période) : du 17 octobre 2020 au 29 octobre 2020 inclus
Ce couvre-feu de 21h à 6h a été mis en place à compter du 17 octobre 2020 (fin de la semaine 42) sur le territoire d'Aix-Marseille Métropole, puis élargi à compter du 23 octobre 2020 (fin semaine 43) à l'ensemble des Bouches-du-Rhône ainsi qu'aux Alpes-Maritimes, aux Hautes-Alpes, au Var et au Vaucluse.
- Deuxième confinement : du 30 octobre 2020 au 14 décembre 2020 (avec allègement des mesures à compter du 28 novembre 2020)
- Couvre-feu (2^{ème} période) : à partir du 15 décembre 2020
Ce couvre-feu de 18h à 6h a été mis en place au niveau national à compter du 15 décembre 2020 (début de la semaine 51). Ce couvre-feu a été décalé de 19h à 6h à compter du 20 mars 2021. Un confinement « partiel » (durant les week-ends) a été mis en place à Nice et sur le littoral des Alpes-Maritimes du 26 février 2021 (fin de la semaine 8) au 19 mars 2021.
- Confinement local : Un confinement local a été mis en place à Nice et sur le littoral des Alpes-Maritimes à compter du 19 mars 2021 (fin de la semaine 10). Le couvre-feu de 19h à 6h est mis en place sur le reste du territoire régional.
- Troisième confinement : du 3 avril 2021 au 2 mai 2021 inclus
- Couvre-feu (3^{ème} période) : du 3 mai 2021 au 19 juin 2021 inclus
Ce couvre-feu de 19h à 6h, en place depuis le 20 mars 2021, a été décalé de 21h à 6h à compter du 19 mai 2021 et de 23h à 6h à compter du 9 juin 2021.