









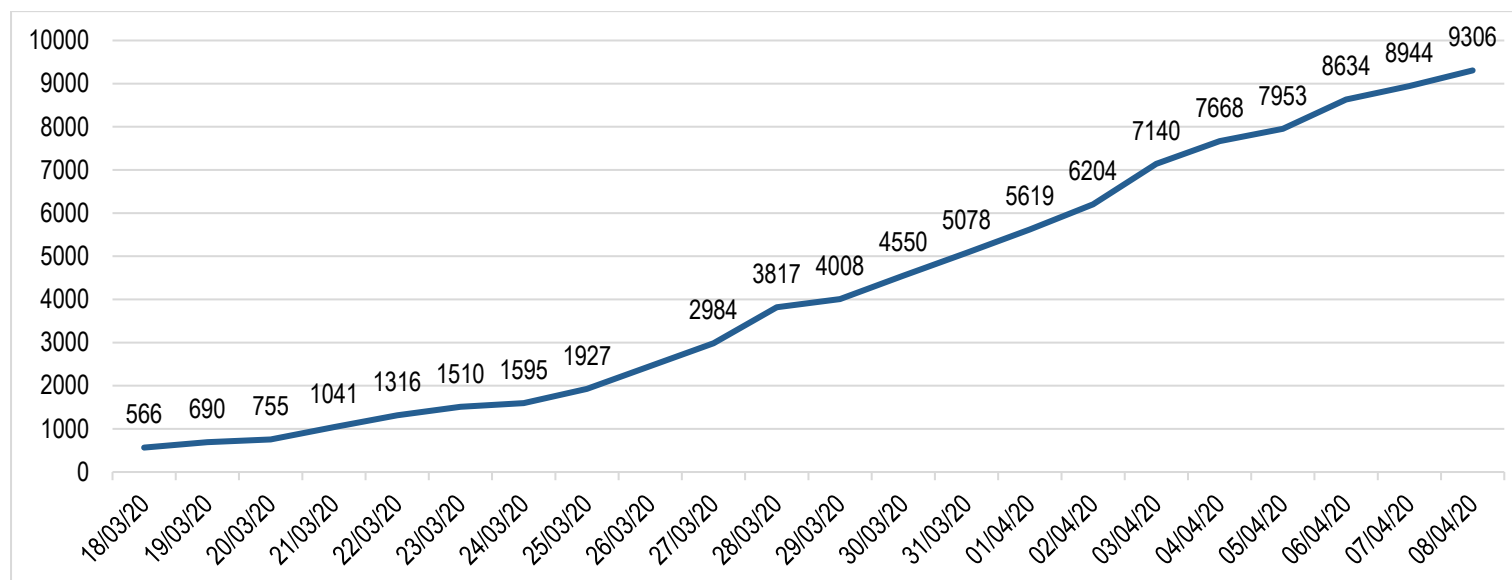
Covid-19 – Point de situation sur la région Provence-Alpes-Côte d'Azur au 09/04/2020

Chiffres-clés de la région sur l'épidémie du nouveau coronavirus Covid-19 (données arrêtées au 08/04/2020 à 14h)

 9 306 cas* diagnostiqués de Covid-19 depuis le 1 ^{er} mars (82 048 en France)	 1 796 personnes actuellement hospitalisées** (30 217 en France)	 437 personnes actuellement en réanimation ou soins intensifs** (7 019 en France)	 269 personnes décédées*** depuis le 1 ^{er} mars** (7 632 en France)	 1 684 personnes retournées à domicile depuis le 1 ^{er} mars** (21 253 en France)	 10,0 % des passages aux urgences du jour J-1 pour suspicion de Covid-19 (13,6 % en France)	 54,0 % des passages aux urgences du jour J-1 avec suspicion de Covid-19 ont été suivis d'une hospitalisation (40,9 % en France)	 12,6 % des actes médicaux réalisés par SOS médecins le jour J-1 pour suspicion de Covid-19 (15,0 % en France)
---	--	---	---	--	---	--	--

Evolution de la situation sanitaire face à l'épidémie dans la région Provence-Alpes-Côte d'Azur

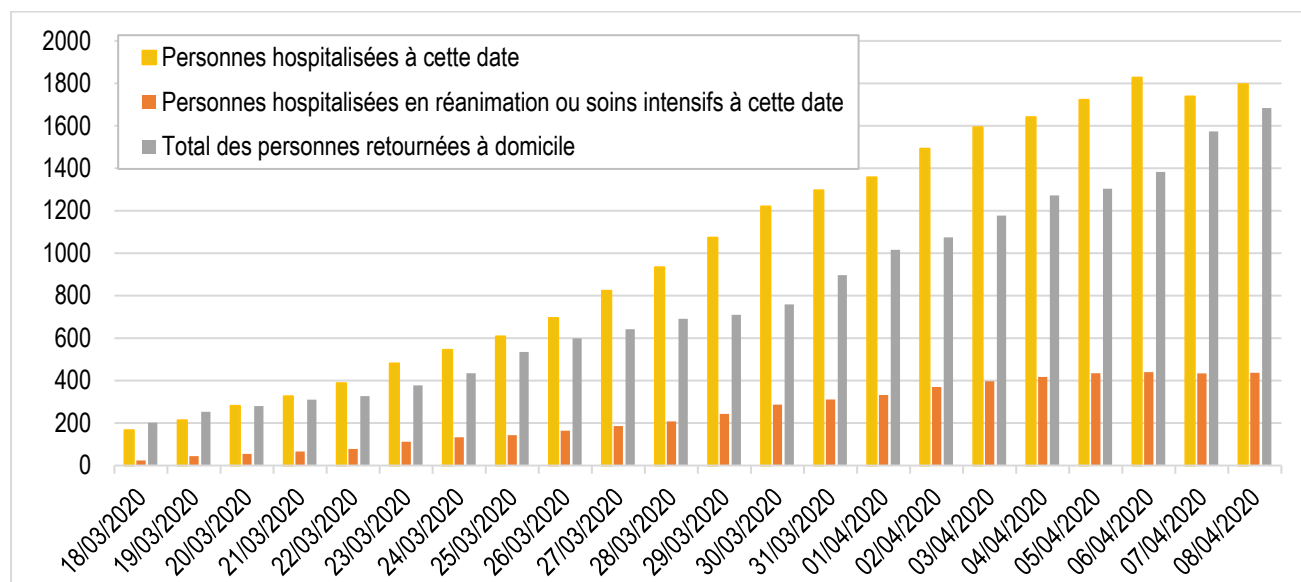
Evolution régionale des cas diagnostiqués de Covid-19



* Du fait de la difficulté de l'identification et de la confirmation biologique de l'ensemble des cas de Covid-19, les données présentées sous-estiment le nombre réel de cas, le test diagnostic n'étant pas réalisé pour l'ensemble des personnes présentant des symptômes. ** Le système de déclaration n'est pas exhaustif et le nombre d'établissements déclarant varie au cours du temps. *** Les données présentées concernent uniquement les décès ayant eu lieu à l'hôpital (et ne comprennent pas notamment les décès en établissements d'hébergement pour personnes âgées dépendantes (Ehpad) ou à domicile) et sous-estiment donc le nombre réel de décès dus au Covid-19. Au 08/04/2020, 3 237 décès ont été enregistrés au total dans les Ehpad et les établissements médico-sociaux au niveau national depuis le début de l'épidémie.

Evolution de la situation sanitaire face à l'épidémie dans la région Provence-Alpes-Côte d'Azur

Evolution régionale des hospitalisations pour Covid-19, des hospitalisations en réanimation ou soins intensifs et des retours à domicile au fil des jours

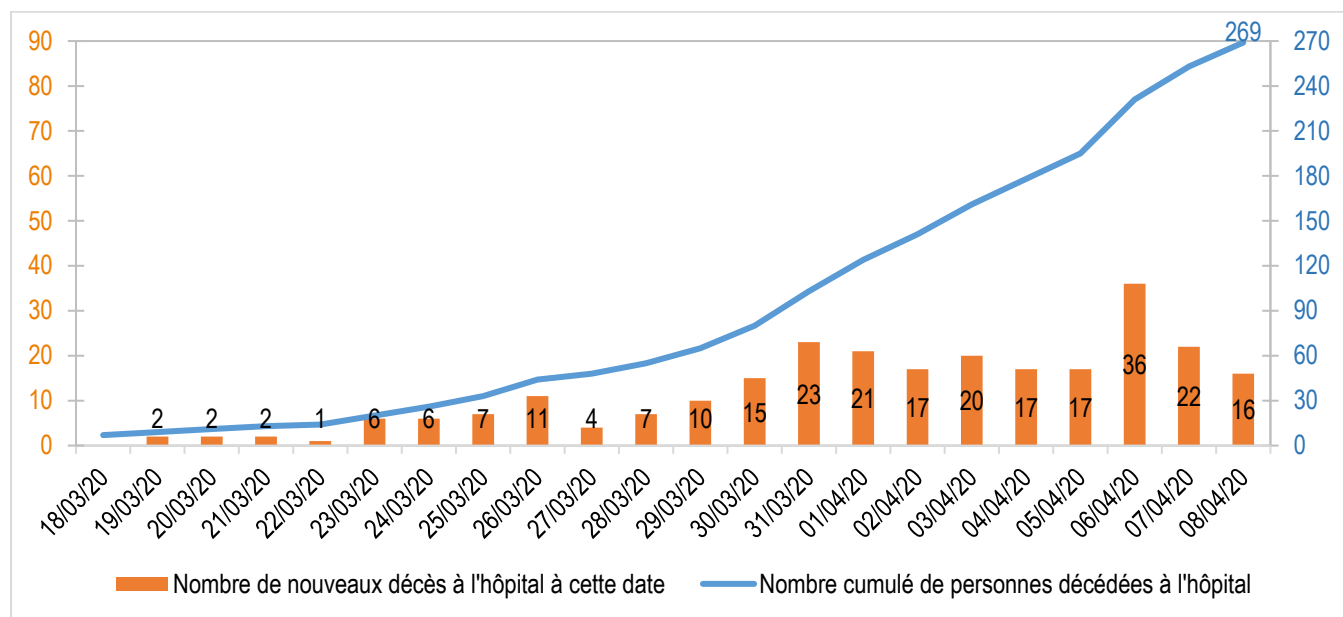


Evolution récente des hospitalisations pour Covid-19, des hospitalisations en réanimation ou soins intensifs et des retours à domicile pour les départements et la région

	Personnes hospitalisées actuellement			Personnes hospitalisées actuellement en réanimation ou soins intensifs			Total des personnes retournées à domicile		
	Effectif au	Evolution / à la	Evolution / à la	Effectif au	Evolution / à la	Evolution / à la	Effectif au	Evolution / à la	Evolution / à la
	08/04/2020	veille (en nombre)*	veille (en %)	08/04/2020	veille (en nombre)*	veille (en %)	08/04/2020	veille (en nombre)	veille (en %)
Alpes de Haute-Provence	30	+1	+3,4 %	3	+0	+0 %	58	+2	+3,6 %
Hautes-Alpes	61	-3	-4,7 %	16	-1	-5,9 %	53	+5	+10,4 %
Alpes-Maritimes	258	+6	+2,4 %	87	+6	+7,4 %	208	+16	+8,3 %
Bouches-du-Rhône	1107	+33	+3,1 %	253	+4	+1,6 %	991	+62	+6,7 %
Var	258	+25	+10,7 %	56	-5	-8,2 %	278	+14	+5,3 %
Vaucluse	82	-4	-4,7 %	22	-1	-4,3 %	96	+11	+12,9 %
Provence-Alpes-Côte d'Azur	1796	+58	+3,3 %	437	+3	+0,7 %	1684	+110	+7 %

* Concernant les hospitalisations et les hospitalisations en réanimation et soins intensifs, l'évolution est calculée par différence entre le nombre de personnes hospitalisées actuellement et le nombre de personnes hospitalisées la veille (solde des entrées/sorties d'hospitalisations). Elle ne correspond donc pas au nombre de nouvelles hospitalisations car certaines personnes ont pu retourner à domicile et/ou d'autres ont pu décéder.

Evolution du nombre cumulé de personnes décédées du Covid-19 depuis le début de l'épidémie dans les hôpitaux de la région* et nombre de nouveaux décès chaque jour



Note de lecture : Le 08/04/2020, 16 nouveaux décès liés au Covid-19 (barre orange) ont été enregistrés, portant le bilan à 269 décès dans la région depuis le début de l'épidémie (courbe bleue).

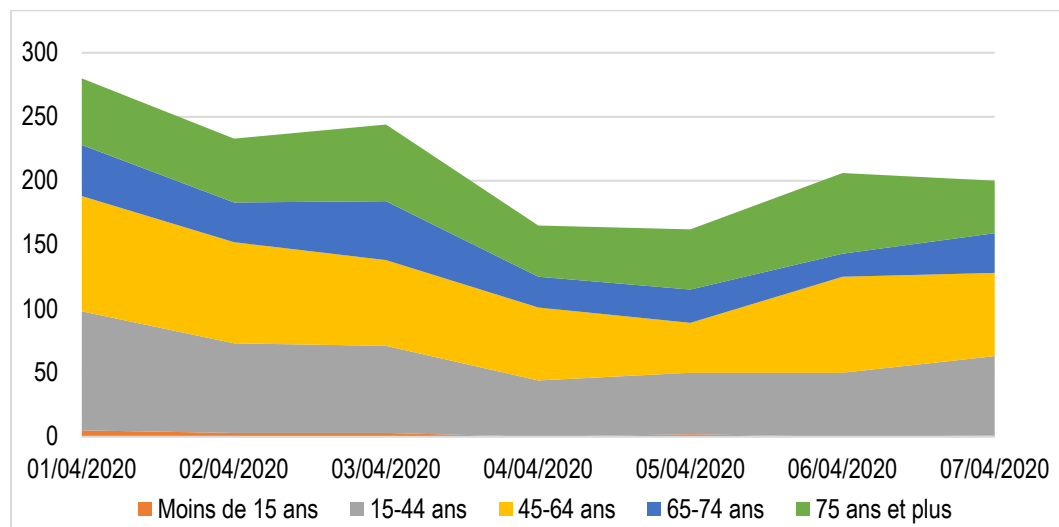
Evolution récente du nombre cumulé de personnes décédées du Covid-19 à l'hôpital* pour les départements et la région

	Nombre cumulé de décès au 08/04/2020	Nombre de nouveaux décès / à la veille	Evolution du nombre de décès / à la veille (en %)
Alpes de Haute-Provence	4	+0	+0 %
Hautes-Alpes	2	+0	+0 %
Alpes-Maritimes	56	+8	+16,7 %
Bouches-du-Rhône	144	+7	+5,1 %
Var	44	+2	+4,3 %
Vaucluse	19	+3	+18,8 %
Provence-Alpes-Côte d'Azur	269	+16	+6,3 %

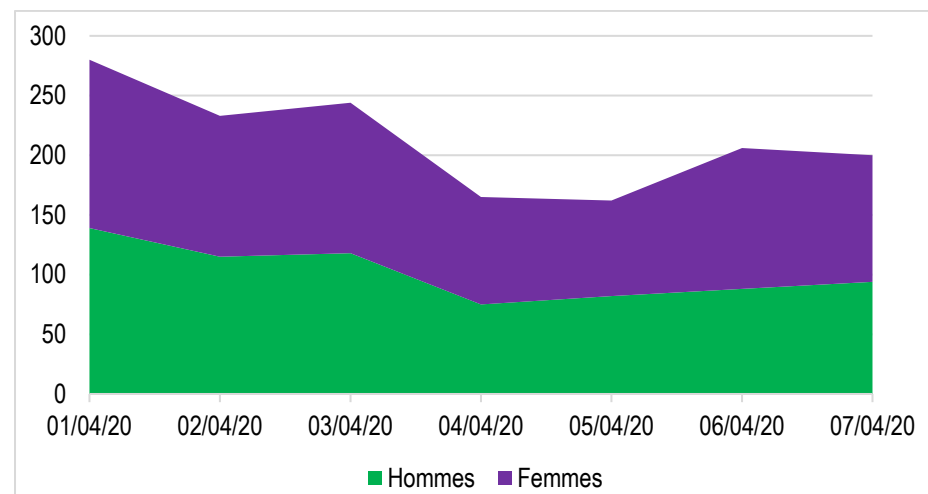
*Le nombre de décès lié au Covid-19 présenté ici est sous-estimé car ces données n'incluent pas les décès ayant eu lieu hors de l'hôpital (notamment les décès ayant eu lieu en Ehpad, dans d'autres établissements de soins ou à domicile). Des données régionales devraient être prochainement disponibles sur les décès en Ehpad et viendront compléter ces données sur les décès à l'hôpital.

Données détaillées sur les passages aux urgences avec suspicion de Covid-19 (données pour la semaine du 01/04/2020 au 07/04/2020)

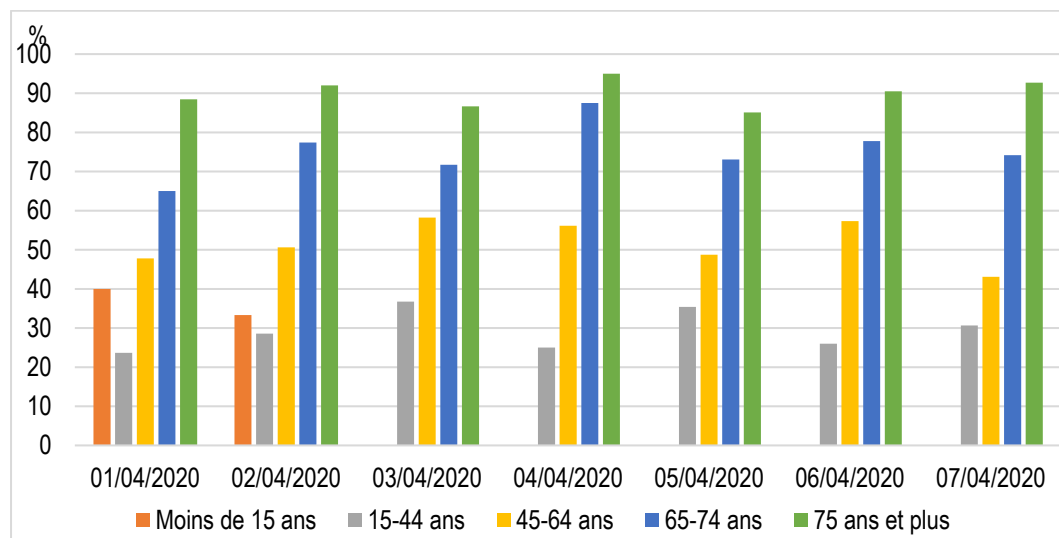
Evolution du nombre de passages aux urgences avec suspicion de Covid-19 par âge



Evolution du nombre de passages aux urgences avec suspicion de Covid-19 par sexe



Evolution, parmi les passages aux urgences avec suspicion de Covid-19, de la part, par âge, des hospitalisations



Evolution, parmi les passages aux urgences avec suspicion de Covid-19, de la part, par sexe, des hospitalisations

